



**HRVATSKI ZAVOD ZA ZAPOSŁJAVANJE  
PODRUČNI URED ŠIBENIK**

**M J E S E Č N I   S T A T I S T I Č K I  
B I L T E N**

**1/2014.**  
GODINA XX / 2014.  
ISSN-1331-4645

# IMPRESUM

**Nakladnik:** Hrvatski zavod za zapošljavanje  
Područni ured Šibenik  
Matije Gupca 42a  
22 000 Šibenik  
Telefon: 022 201 111  
Telefax: 022 201 118  
E-mail: [hzz.sibenik@hzz.hr](mailto:hzz.sibenik@hzz.hr)  
Web: <http://www.hzz.hr>

**Za nakladnika:** Aida Barišić, v.d. predstojnice Područnog ureda Šibenik

**Uredništvo:** Luka Petrina, rukovoditelj Odjela posredovanja i pripreme za zapošljavanje  
Aida Barišić, v.d. predstojnice Područnog ureda Šibenik

Mjesečni statistički bilten je publikacija Područnog ureda Šibenik Hrvatskog zavoda za zapošljavanje, koja izlazi oko 15. svakog mjeseca s podacima prethodnog mjeseca isključivo u digitalnom obliku na web stranici Hrvatskog zavoda za zapošljavanje <http://www.hzz.hr> – / Šibensko – kninska / Statističko – analitičke informacije. Na dvadesetak stranica prezentirani su podaci o registriranoj nezaposlenosti, slobodnim radnim mjestima, zapošljavanju, korisnicima novčane naknade te podaci o provedbi Mjera aktivne politike zapošljavanja.



## **ISPOSTAVE:**

### **Drniš**

Kralja Zvonimira 27  
Telefon: 022 886 155  
Telefax: 022 887 794

### **Knin**

Kralja Zvonimira 18  
Telefon: 022 663 652  
Telefax: 022 660 045

### **Šibenik**

Matije Gupca 42a  
Telefon: 022 201 111  
Telefax: 022 201 118

### **Vodice**

Herfordska bb  
Telefon: 022 445 053  
Telefax: 022 445 052

## SADRŽAJ

Registrirana nezaposlenost i zapošljavanje u Šibensko – kninskoj županiji tijekom siječnja 2014. ....05

**IZVORI PODATAKA I OBJAŠNENJE POJMOVA** .....07

### **KRETANJE REGISTRIRANE NEZAPOSLENOSTI I ZAPOSŁJAVANJA ZA PODRUČNI URED I PO ISPOSTAVAMA**

T 1	G 1	Registrirana nezaposlenost i zapošljavanje od 2003. do 2013. godine	10
T 2	G 2,3	Registrirana nezaposlenost i zapošljavanje prema razini obrazovanja i spolu u siječnju 2014.	11
T 3		Registrirana nezaposlenost i zapošljavanje prema razini obrazovanja i spolu u siječnju 2013. i 2014.	12
T 4	G 4,5	Registrirana nezaposlenost i zapošljavanje po dobi, razini obrazovanja i radnom stažu krajem siječnja 2014.	13
T 5	G 6,7	Izlasci iz evidencije nezaposlenih osoba prema razlozima u siječnju 2014.	14
T 6		Registrirana nezaposlenost, zapošljavanje i traženi radnici prema djelatnosti i spolu u siječnju 2014.	15
T 7		Registrirana nezaposlenost i zapošljavanje po ispostavama u siječnju 2014.	16
T 8		Registrirana nezaposlenost prema razini obrazovanja, spolu i po ispostavama u siječnju 2014.	16
T 9		Registrirana nezaposlenost po mjestu stanovanja, spolu i dobi u siječnju 2014.	17
T 10		Registrirana nezaposlenost po mjestu stanovanja, spolu i obrazovanju u siječnju 2014.	18
T 11	G 8	Registrirana nezaposlenost po ispostavama od siječnja 2013. do siječnja 2014.	19
T 12		Korisnici novčane naknade po spolu, obrazovanju i mjesecima od siječnja 2013. do siječnja 2014.	20
T 13	G 9	Korisnici novčane naknade i prosječna visina novčane naknade od siječnja 2013. do siječnja 2014.	21
T 14	G 10	Prijavljene potrebe za radnicima i od toga u sezoni od siječnja 2013. do siječnja 2014.	22
T 15	G 11	Zaposleni s evidencije na temelju radnog odnosa i od toga u sezoni od 2013. do siječnja 2014.	23
T 16	G 12	Zaposleni s evidencije na temelju radnog odnosa prema mjestu i vrsti rada u siječnju 2014.	24
T 17	G 13	Nezaposlenost i zapošljavanje hrvatskih branitelja na temelju radnog odnosa po mjesecima od siječnja 2013. do siječnja 2014.	25
T 18	G 14	Nezaposlenost i zapošljavanje osoba s invaliditetom na temelju radnog odnosa po mjesecima od siječnja 2013. do siječnja 2014.	26
T 19		Osobe uključene u programe aktivne politike zapošljavanja po mjerama	27

## **Registrirana nezaposlenost i zapošljavanje**

**u**

### **Šibensko – kninskoj županiji**

**tijekom siječnja 2014.**

#### ***Ukupna registrirana nezaposlenost***

Na kraju siječnja 2014. u Hrvatskome zavodu za zapošljavanje Područnog ureda Šibenik bilo je registrirano 9.594 nezaposlene osobe, što je za 620 osoba više nego prethodnog mjeseca i za 205 osoba više nego u siječnju 2013.

Dakle, u siječnju 2014. godine, nezaposlenost je povećana za 6,9 % u usporedbi s prethodnim mjesecom, te povećana za 2,2 % u usporedbi s istim mjesecom 2013. godine.

#### ***Nezaposleni prema spolu***

Od ukupnoga broja nezaposlenih u siječnju 2014. bilo je 5.076 nezaposlenih žena ili 52,9 % i 4.518 muškaraca ili 47,1 %. Broj nezaposlenih žena smanjen je za 0,1 %, a muškaraca povećan za 5,5 % u odnosu na siječanj 2013. godine. Udio muškaraca u evidentiranoj nezaposlenosti u promatranom razdoblju se povećao, a udio žena smanjio za 1,5 postotna boda.

#### ***Nezaposlene osobe prema dobi***

U skupini nezaposlenih osoba u siječnju 2014. bilo je: 423 (4,4 %) osobe od 15 do 19 godina, 1.419 (14,8 %) od 20 do 24 godine, 1.346 (14,0 %) od 25 do 29 godina, 1.152 (12,0 %) od 30 do 34 godine, 1.003 (10,5 %) od 35 do 39 godina, 1.020 (10,6 %) od 40 do 44 godine, 1.027 (10,7 %) od 45 do 49 godina, 1.020 (10,6 %) od 50 do 54 godine, 868 (9,0 %) od 55 do 59 godina i 316 (3,3 %) osoba u dobi od 60 i više godina.

U izvještajnom mjesecu nezaposlenost je u odnosu na isti mjesec prošle godine smanjena u pet dobnih skupina i to u skupini osoba od 15 do 19 godina (3,0 %), od 50 do 54 godine (1,4 %), od 45 do 49 godina (1,0 %), od 40 do 44 godine (0,9 %), te od 30 do 34 godine (0,3 %), a povećanje se bilježi u skupinama od 60 i više godina (31,1 %), od 55 do 59 godina (12,0 %), od 25 do 29 godina (2,8 %), od 20 do 24 godine (2,2 %) i u skupini od 35 do 39 godina (1,8 %).

#### ***Razina obrazovanja nezaposlenih osoba***

U obrazovnoj strukturi nezaposlenih najbrojnije su bile osobe sa završenom srednjom školom za zanimanja u trajanju do 3 godine i školom za KV i VKV radnike (3.606 ili 37,6 %), a zatim slijede osobe sa završenom srednjom školom za zanimanja u trajanju od 4 i više godina (2.429 ili 25,3 %), osobe sa završenom osnovnom školom (1.684 ili 17,6 %), osobe prvostupanjškoga fakultetskoga obrazovanja (546 ili 5,7 %), osobe fakultetskoga obrazovanja (546 ili 5,7 %), osobe bez škole i s nezavršenom osnovnom školom (521 ili 5,4 %), te gimnazijom (262 ili 2,7 %).

U usporedbi s istim mjesecom prošle godine, broj nezaposlenih smanjen je u dvije obrazovne skupine i to u skupini osoba sa završenom osnovnom školom (17,0 %) i osoba fakultetskoga obrazovanja (0,5 %), dok je u ostalim obrazovnim skupinama evidentirano povećanje. Povećanje nezaposlenosti zabilježeno je u skupini osoba bez škole i nezavršenom osnovnom školom (242,8 %), u skupini osoba prvostupanjškoga fakultetskoga obrazovanja (12,3 %), zatim u skupini osoba sa gimnazijom (4,8 %), u skupini osoba sa završenom srednjom školom za zanimanja u trajanju od 4 i više godina (4,4 %) i u skupini osoba sa završenom srednjom školom za zanimanja u trajanju do 3 godine i školom za KV i VKV radnike (0,3 %).

#### ***Struktura nezaposlenosti po ispostavama***

Najveći apsolutni broj nezaposlenih osoba u siječnju 2014. imale su matična ispostava Šibenik (4.863 ili 50,7 % od ukupnoga broja u Šibensko – kninskoj županiji), zatim ispostava Knin (2.771 ili 28,9 %), pa ispostava Vodice (1.107 ili 11,5 %), a najmanji je broj nezaposlenih zabilježen u ispostavi Drniš (853 ili 8,9 %).

U usporedbi s istim mjesecom prošle godine evidentirana je nezaposlenost povećana u svim ispostavama, a najviše u ispostavi Drniš (8,4 %), zatim u ispostavi Knin (3,1 %), ispostavi Vodice (1,1 %), dok ispostava Šibenik bilježi najmanje povećanje (0,9 %).

### **Prethodni radni status nezaposlenih osoba**

U ukupnome broju nezaposlenih u siječnju 2014. godine 1.229 osoba ili 12,8 %, bilo je bez radnoga iskustva, što je 2,3 % više nego u isto vrijeme 2013. godine. Preostalih 8.365 osoba (87,2 %) imalo je prethodno radno iskustvo, a njih je 2,2 % više nego u siječnju 2013. godine. Promatrano po djelatnostima, prije prijavljivanja na evidenciju Zavoda, najveći je broj radio u djelatnosti pružanja smještaja te pripreme i usluživanje hrane (1.970 ili 23,6 %), trgovine na veliko i na malo (1.744 ili 20,8 %), prerađivačkoj industriji (1.018 ili 12,2 %), građevinarstva (596 ili 7,1 %) te u ostalim uslužnim djelatnostima (457 ili 5,5 %).

### **Ulasci u evidenciju nezaposlenih**

Tijekom siječnja 2014. u evidenciju nezaposlenih prijavilo se 1.173 osobe, što je za 264 osobe ili 29,0 % više nego istog mjeseca prošle godine. Od toga je bilo 634 žene (54,0 %) i 539 muškaraca (46,0 %).

U ukupnome broju novoprijavljenih, 1.057 osoba (90,1 %) imalo je prethodno radno iskustvo, a najveći je broj registriran u evidenciju Zavoda iz slijedećih djelatnosti: pružanja smještaja te pripreme i usluživanja hrane (271 ili 25,6 %), trgovine na veliko i na malo (235 ili 22,2 %), prerađivačke industrije (133 ili 12,6 %), građevinarstva (69 ili 6,5 %) te umjetnosti, zabave i rekreacije (48 ili 4,5 %).

### **Izlasci iz evidentirane nezaposlenosti**

Ukupno je tijekom siječnja 2014. iz evidencije nezaposlenih izašlo 553 osobe, što je 2,4 % više nego istoga mjeseca prošle godine. Od toga je bilo 280 žena (50,6 %) i 273 muškarca (49,4 %).

Od toga je zaposleno 276 osoba, i to: 246 osoba na temelju radnog odnosa (7,2 % više nego u siječnju prošle godine) i 30 osoba na temelju drugih poslovnih aktivnosti (registriranje trgovačkog društva, obrta, prijava na poljoprivredno osiguranje, zapošljavanje prema posebnim propisima, stručno osposobljavanje za rad bez zasnivanja radnog odnosa, ostvarivanje mjesečnog primitka odnosno dohotka od druge samostalne djelatnosti većega od prosječno isplaćene novčane naknade u prethodnoj kalendarskoj godini i dr.).

Temeljem radnoga odnosa većina se osoba zaposlila na određeno vrijeme (225 ili 91,5 %). Od ukupnog broja zaposlenih, 4 osobe (1,6 %) se zaposlilo na određeno vrijeme u sezoni. Promatrano po djelatnostima, najveći se broj zaposlio u djelatnostima – prerađivačkoj industriji (44 ili 17,9 %), trgovini na veliko i na malo (41 ili 16,7 %), pružanju smještaja te pripreme i usluživanja hrane (40 ili 16,3 %), obrazovanju (34 ili 13,8 %), te administrativnim i pomoćnim uslužnim djelatnostima (17 ili 6,9 %).

Istodobno je 277 osoba brisano iz evidencije nezaposlenih zbog ostalih razloga, npr. neredovitoga javljanja, nepridržavanja zakonskih odredbi, objave s evidencije, umirovljenja i dr. (19,9 % više nego istog mjeseca prošle godine).

### **Korisnici novčane naknade**

U siječnju 2014. godine, 1.739 nezaposlenih osoba ili 18,2 % od ukupnoga broja nezaposlenih koristilo je novčanu naknadu. Broj korisnika novčane naknade smanjio se u usporedbi s istim razdobljem prošle godine za 231 osobu ili 11,7 %.

### **Prijavljene potrebe za radnicima**

Tijekom siječnja 2014. prijavljeno Područnom uredu Šibenik ukupno 364 radnih mjesta, što je za 64,0 % više nego u siječnju 2013. Najveći broj radnih mjesta pristigao je iz djelatnosti – prerađivačke industrije (84 ili 23,1 %), zdravstvene zaštite i socijalne skrbi (56 ili 15,4 %), umjetnosti, zabave i rekreacije (43 ili 11,8), obrazovanja (36 ili 9,9 %), te trgovine na veliko i na malo (29 ili 8,0 %).

U strukturi prijavljenih radnih mjesta, 75 radnih mjesta ili 20,6 % su sezonskog karaktera.

### **Aktivna politika zapošljavanja**

Tijekom siječnja 2014. godine u programe aktivne politike zapošljavanja iz nadležnosti Hrvatskoga zavoda za zapošljavanje novouključeno je 12 osoba, i to 2 muškarca (16,7 %) i 10 žena (83,3 %).

Novouključene osobe obuhvaćene su slijedećim mjerama - Obrazovanje nezaposlenih 6 osoba (50,0 %), Javni radovi 3 osobe (25,0 %), Potpore za zapošljavanje 2 osobe (16,7 %), te Potpore za samozapošljavanje 1 osoba (8,3 %).

U programima aktivne politike zapošljavanja na kraju siječnja 2014. godine bilo je 527 aktivnih korisnika, od čega 516 korisnika iz prethodnih godina (97,9 %), dok je iz tekuće godine trenutno aktivno 11 korisnika (2,1 %).

## IZVORI PODATAKA I OBJAŠNJENJE POJMOVA













Izvori podataka za Mjesečni statistički bilten su evidencije koje se vode u Hrvatskom zavodu za zapošljavanje prema odredbama Zakona o posredovanju pri zapošljavanju i pravima za vrijeme nezaposlenosti (Narodne novine, 12/13 – pročišćeni tekst, 153/13) i važećih pravilnika (Pravilnik o evidencijama Hrvatskoga zavoda za zapošljavanje, Pravilnik o aktivnom traženju posla i raspoloživosti za rad te Pravilnik o odgovarajućem smještaju).

### NEZAPOSLENE OSOBE

Osobe u dobi od 15 do 65 godina sposobne ili djelomično sposobne za rad koje nisu u radnom odnosu, aktivno traže posao i raspoložive su za rad te zadovoljavaju sve kriterije iz odredbi Zakona o posredovanju pri zapošljavanju i pravima za vrijeme nezaposlenosti, a evidentirane su u Hrvatskom zavodu za zapošljavanje na kraju izvještajnog mjeseca. U Zakonu o posredovanju pri zapošljavanju i pravima za vrijeme nezaposlenosti (čl. 10) nezaposlena osoba je definirana na sljedeći način:

**Nezaposlenom osobom** u smislu ovoga Zakona smatra se osoba sposobna ili djelomično sposobna za rad, u dobi od 15 do 65 godina koja nije u radnom odnosu, aktivno traži posao i raspoloživa je za rad te ako:

ne ostvari mjesečni primitak od pružanja usluga prema posebnim propisima ili ne ostvari mjesečni primitak, odnosno drugi dohodak prema propisima o porezu na dohodak s obzirom na podatak o uplaćenim doprinosima za obvezna osiguranja dobivenim od Središnjeg registra osiguranika, a koji je veći od prosječne isplaćene novčane naknade u prethodnoj kalendarskoj godini

-  nema registrirano trgovačko društvo ili drugu pravnu osobu, odnosno nema više od 25% udjela u trgovačkom društvu ili drugoj pravnoj osobi
-  nije član zadruge
-  nije predsjednik, član uprave ili izvršni direktor trgovačkog društva ili upravitelj zadruge
-  nema registrirani obrt, slobodno zanimanje ili djelatnost poljoprivrede i šumarstva
-  ne obavlja domaću radinost ili sporedno zanimanje prema posebnom propisu
-  nije osigurana kao poljoprivrednik po propisima o mirovinskom osiguranju
-  nije zaposlena prema posebnim propisima
-  nije korisnik mirovine, osim korisnika mirovine koji ostvari pravo na invalidsku mirovinu zbog profesionalne nesposobnosti za rad odnosno korisnika mirovine koji ostvari pravo na invalidsku mirovinu zbog djelomičnog gubitka radne sposobnosti i korisnika obiteljske mirovine kojemu se ta mirovina ne isplaćuje
-  ne ispunjava uvjete za starosnu mirovinu
-  nije osigurana na produženo mirovinsko osiguranje na temelju ugovora o radu na određeno vrijeme za stalne sezonske poslove
-  nema utvrđenu privremenu nezapošljivost od strane centra za profesionalnu rehabilitaciju
-  nije redoviti učenik ili student.



















### NOVOPRIJAVLJENI









Nezaposlene osobe koje su se tijekom izvještajnog mjeseca prijavile u evidenciju Hrvatskog zavoda za zapošljavanje. S obzirom na prethodni status, ulazak u evidenciju može biti:

1. **Izravno iz radnog odnosa** – odnosi se na nezaposlene osobe koje su neposredno prije prijavljivanja na evidenciju Hrvatskoga zavoda za zapošljavanje bile u radnom odnosu.
2. **Iz individualne poljoprivrede ili nekog drugog oblika rada** – odnosi se na nezaposlene osobe koje su neposredno prije prijavljivanja na evidenciju Hrvatskoga zavoda za zapošljavanje bile zaposlene na vlastitom gospodarstvu ili gospodarstvu u vlasništvu obitelji, radile kao pomažući članovi obitelji u obiteljskom poduzeću, obavljale stručno osposobljavanje za rad bez zasnivanja radnog odnosa i drugo.
3. **Izravno iz redovitog školovanja** – odnosi se na nezaposlene osobe koje su neposredno prije prijavljivanja na evidenciju Hrvatskoga zavoda za zapošljavanje bile na redovitom školovanju, tj. bili učenici ili studenti uključeni u redovito obrazovanje.
4. **Iz neaktivnosti** – odnosi se na nezaposlene osobe koje neposredno prije prijavljivanja na evidenciju Hrvatskoga zavoda za zapošljavanje nisu bile na redovitom školovanju i nisu radile, tj. bile su neaktivne. U ovu kategoriju ulaze npr. osobe koje duže vrijeme (više od 3 mjeseca) nisu bile u radnom odnosu niti su radile u drugim oblicima zaposlenosti, domaćice, osobe na dragovoljnom odsluženju vojnog roka i sl.

### IZLASCIZ EVIDENCIJE

Prema članku 17. Zakona o posredovanju pri zapošljavanju i pravima za vrijeme nezaposlenosti, Zavod prestaje voditi osobu kao nezaposlenu u evidenciji, ako ta osoba:

-  zasnjuje radni odnos
-  ostvari mjesečni primitak od pružanja usluga prema posebnim propisima ili ostvari mjesečni primitak, odnosno drugi dohodak prema propisima o porezu na dohodak s obzirom na podatak o uplaćenim doprinosima za obvezna osiguranja dobivenim od Središnjeg registra osiguranika, a koji je veći od prosječne isplaćene novčane naknade u prethodnoj kalendarskoj godini
-  obavlja posao bez potvrde, ugovora, odnosno rješenja na temelju kojeg radi
-  registrira trgovačko društvo ili drugu pravnu osobu, odnosno stekne više od 25% udjela u trgovačkom društvu ili drugoj pravnoj osobi
-  postane član zadruge
-  postane predsjednik uprave, član uprave ili izvršni direktor trgovačkog društva ili upravitelj zadruge
-  registrira obrt, slobodno zanimanje ili djelatnost poljoprivrede i šumarstva
-  obavlja domaću radinost ili sporedno zanimanje prema posebnom propisu
-  postane poljoprivredni osiguranik po propisima o mirovinskom osiguranju
-  zaposli se prema posebnim propisima
-  ispunji uvjete za starosnu mirovinu, ostvari obiteljsku mirovinu koja joj se isplaćuje ili ostvari invalidsku mirovinu zbog opće nesposobnosti za rad odnosno invalidsku mirovinu zbog potpunog gubitka radne sposobnosti
-  ima utvrđenu privremenu nezapošljivost od strane centra za profesionalnu rehabilitaciju
-  ima utvrđenu opću nesposobnost za rad odnosno potpuni gubitak radne sposobnosti
-  obavlja stručno osposobljavanje za rad bez zasnivanja radnog odnosa prema posebnim propisima
-  ostvari prava na rodiljnu, roditeljsku, posvojiteljsku ili skrbničku poštedu od rada odnosno rodiljnu, roditeljsku, posvojiteljsku ili skrbničku brigu o novorođenom djetetu po posebnom propisu
-  postane redoviti učenik ili student
-  nastupi na dragovoljno služenje vojnog roka
-  bude pritvorena

-  nastupi na izdržavanje kazne zatvora
-  navršši 65 godina života
-  odbije se uključiti u obrazovanje i osposobljavanje ili bez opravdanog razloga prekine, odnosno ne završi obrazovanje koje je sukladno njezinim procijenjenim psihofizičkim mogućnostima organizirao odnosno troškove snosi Zavod u cilju povećanja njezine mogućnosti zapošljavanja
-  ne ispunjava uvjete o aktivnom traženju posla i raspoloživosti za rad te ne obavlja aktivnosti u dinamici utvrđenoj u profesionalnom planu
-  postane osiguranik produženog mirovinskog osiguranja na temelju ugovora o radu na određeno vrijeme za stalne sezonske poslove
-  odjavi se s evidencije
-  u potpisanoj izjavi iz članka 10. stavka 2. ovoga Zakona navede neistinite podatke
-  ne prihvati ponuđena zaposlenja u okviru stečene stručne spreme i radnog iskustva do utvrđivanja profesionalnog plana iz članka 24.a ovoga Zakona, a nakon toga ponuđena zaposlenja iz utvrđenog profesionalnog plana ili ako svojim postupanjem uzrokuje odbijanje zaposlenja od strane poslodavca, osim ako odbije zaposlenje iz razloga što poslodavac redovito ne ispunjava obveze prema radnicima.





#### **ZAPOSLENI S EVIDENCIJE**

Osobe koje su tijekom izvještajnog mjeseca zaposlene s evidencije Hrvatskog zavoda za zapošljavanje na temelju radnog odnosa i na temelju drugih poslovnih aktivnosti.

#### **ZAPOSLENI S EVIDENCIJE NA TEMELJU RADNOG ODNOSA**

Osobe koje su tijekom izvještajnog mjeseca zasnovala radni odnos na temelju ugovora o radu u zemlji ili inozemstvu, a bile su u evidenciji Hrvatskog zavoda za zapošljavanje.

**Zaposleni prema mjestu rada** – pod mjestom rada u kojem se radnik zaposlio navedene su četiri mogućnosti:

-  Radnik se zaposlio na području **ispostave** Hrvatskog zavoda za zapošljavanje u kojoj je bio prijavljen.
-  Radnik se zaposlio na području **područnog ureda** Hrvatskog zavoda za zapošljavanje u kojem je bio prijavljen.
-  Radnik se zaposlio na području **drugog područnog ureda** Hrvatskog zavoda za zapošljavanje, a ne u onom u kojem je bio prijavljen.
-  Radnik se zaposlio u **inozemstvu**.

#### **ZAPOSLENI S EVIDENCIJE NA TEMELJU DRUGIH POSLOVNIH AKTIVNOSTI**

Osobe koje su tijekom izvještajnog mjeseca započele obavljati neke druge poslovne aktivnosti u vezi sa zapošljavanjem, tj. ako su: registrirale ili stekle više od 25 % udjela u trgovačkom društvu ili drugoj pravnoj osobi, registrirale obrt ili slobodno zanimanje, postale predsjednik uprave, član uprave ili izvršni direktor trgovačkog društva te član ili upravitelj zadruge, postale osiguranik produženog mirovinskog osiguranja na temelju ugovora o radu na određeno vrijeme za stalne sezonske poslove, ostvarile mjesečni primitak, odnosno dohodak veći od prosječne isplaćene novčane naknade u prethodnoj kalendarskoj godini, uključile se u stručno osposobljavanje za rad bez zasnivanja radnog odnosa, zaposlile se prema posebnim propisima, a bile su u evidenciji Hrvatskoga zavoda za zapošljavanje.

#### **BRISANI IZ EVIDENCIJE ZBOG OSTALIH RAZLOGA**

Osobe koje su tijekom izvještajnog mjeseca brisane iz evidencije Hrvatskoga zavoda za zapošljavanje zbog svih ostalih razloga osim zapošljavanja na temelju radnog odnosa ili drugih poslovnih aktivnosti, a sukladno čl. 17. Zakona o posredovanju pri zapošljavanju i pravima za vrijeme nezaposlenosti (ostvarivanje prava na mirovinu, na roditeljsku, roditeljsku, posvojiteljsku ili skrbničku poštedu od rada, opća nesposobnost za rad ili privremena nezapošljivost, odjava s evidencije, neispunjavanje uvjeta za aktivno traženje posla i drugo).

#### **KORISNICI NOVČANE NAKNADE**

Nezaposlene osobe evidentirane u Hrvatskom zavodu za zapošljavanje koje su prema odredbama Zakona o posredovanju pri zapošljavanju i pravima za vrijeme nezaposlenosti ostvarile novčanu naknadu tijekom izvještajnog mjeseca.

#### **TRAŽENI RADNICI**

Broj slobodnih radnih mjesta koje su poslodavci prijavili Hrvatskom zavodu za zapošljavanje tijekom izvještajnog mjeseca, a odnose se na zapošljavanje na temelju radnog odnosa i na temelju drugih poslovnih aktivnosti. Prikazuju se i potrebe za zapošljavanjem radnika u drugim članicama Europske unije prijavljene kroz aktivnosti Europske mreže javnih službi za zapošljavanje (EURES). Broj traženih radnika prikazan po pojedinim godinama predstavlja zbroj svih mjeseci za dotičnu godinu. U tom broju mogu biti sadržane i ponovljene prijave potreba za radnicima, koje poslodavac, ako se ne realiziraju u roku od 6 mjeseci, može ponoviti.

#### **NEZAPOSLENI HRVATSKI BRANITELJI**

Nezaposlene osobe evidentirane u Hrvatskom zavodu za zapošljavanje na kraju izvještajnog mjeseca koje su prema odredbama Zakona o pravima hrvatskih branitelja iz Domovinskoga rata i članova njihovih obitelji (Narodne novine, 174/04, 92/05, 107/07) stekle status branitelja.









#### **TRAŽITELJI ZAPOSLENJA**

Osobe koje se mogu prijaviti Zavodu prema članku 13. Zakona o posredovanju pri zapošljavanju i pravima za vrijeme nezaposlenosti radi savjetovanja i informiranja s ciljem razvoja upravljanja karijerom i posredovanja, a ne smatraju se nezaposlenim osobama iz članka 10. Zakona.

#### **AKTIVNA POLITIKA ZAPOS LJAVANJA**

Na sjednici održanoj 28. studenog 2013. godine Vlada Republike Hrvatske usvojila je Smjernice za provedbu aktivne politike zapošljavanja u 2014. godini. Na temelju relevantnih europskih i hrvatskih strateških dokumenata u području zapošljavanja, odnosno, strategije Europa 2020, Garancije za mlade, Ekonomskog programa RH, Operativnog programa za razvoj ljudskih potencijala te Strategije Vladinih programa za razdoblje 2014. – 2016. definirani su osnovni ciljevi aktivne politike zapošljavanja u 2014. godini, na temelju kojih su definirane konkretne mjere i aktivnosti.

Ciljevi aktivne politike zapošljavanja u 2014. godini definirani su kako slijedi:

-  Povećanje razine zapošljivosti i stope participacije mladih osoba na tržištu rada;
-  Povećanje razine zapošljivosti i stope participacije starijih osoba na tržištu rada;
-  Povećanje razine zapošljivosti osoba s niskom razinom obrazovanja;
-  Smanjenje dugotrajne nezaposlenosti;
-  Jačanje podrške samozapošljavanju i samozaposlenim osobama;
-  Povećanje ulaganja u ljudski potencijal kroz dodatno obrazovanje i osposobljavanje te smanjenje nerazmjera kompetencija (neusklađenosti kompetencija radne snage s potrebama tržišta rada);
-  Poticanje zapošljavanja kroz razvojne projekte (socijalno poduzetništvo, zadrugarstvo, javni radovi) usmjerene na aktiviranje ranjivih skupina;
-  Poboljšanje prilagodljivosti radnika i poduzeća.

#### **KLASIFIKACIJE**

**Nacionalna klasifikacija djelatnosti 2007** (NKD 2007) primjenjuje se od 1. siječnja 2009. Prema odluci Vlade Republike Hrvatske, a utemeljena je na europskoj klasifikaciji NACE rev.2 koja je obavezna za države članice EU.

**Nacionalna klasifikacija zanimanja** (NKZ) predstavlja normu iskazivanja podataka o zanimanjima, a izrađena je primjenom načela i sustava Međunarodne standardne klasifikacije zanimanja (ISCO-88 COM) čime je omogućena usporedba podataka na međunarodnoj razini. Prema NKZ –u , zanimanje je definirano kao skup poslova i radnih zadaća koji su sadržajno, organizacijski i tehnološki srodni i povezani da ih obavlja jedan izvršitelj koji posjeduje odgovarajuća znanja.

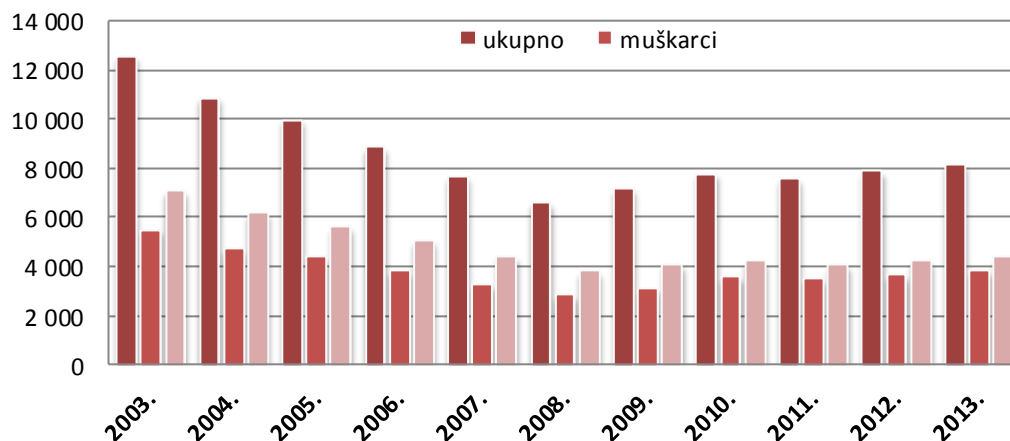
**Nacionalna standardna klasifikacija obrazovanja** (NSKO) prikazuje podatke o obrazovanju UNESCO je krajem 1997. godine prihvatio revidiranu međunarodnu klasifikaciju obrazovanja (International Standard Classification of Education – ISCED-97) kao standard za prikupljanje i predstavljanje podataka o obrazovanju ljudi. Ova je metodologija kod uspoređivanja podataka o obrazovanju, usklađena sa zemljama cijelog svijeta

## T 1. REGISTRIRANA NEZAPOSLENOST I ZAPOŠLJAVANJE OD 2003. DO 2013. GODINE

Godina	Novoprijavljeni			Zaposleni s evidencije nezaposlenih osoba				Registrirane nezaposlene osobe (prosjeak)						Traženi radnici <sup>1)</sup>
				UKUPNO			Sezonski	Nezaposlene osobe			Korisnici novčane			
	U	M	Ž	U	M	Ž	Ukupno	U	M	Ž	U	M	Ž	
2003.	7.763	3.691	4.072	4.247	1.917	2.330	1.244	12.487	5.467	7.020	1.760	0	0	4.200
2004.	7.780	3.855	3.925	4.025	1.658	2.367	1.209	10.820	4.670	6.150	1.665	602	1.063	3.936
2005.	7.357	3.530	3.827	4.296	1.848	2.448	1.527	9.936	4.356	5.580	1.556	632	924	4.031
2006.	7.687	3.403	4.284	4.564	1.816	2.748	1.630	8.806	3.777	5.029	1.489	553	936	4.105
2007.	7.188	3.144	4.044	4.747	1.853	2.894	1.759	7.630	3.250	4.380	1.441	522	919	4.383
2008.	6.766	2.907	3.859	4.282	1.672	2.610	1.758	6.570	2.804	3.766	1.440	546	894	4.995
2009.	8.310	3.756	4.554	4.068	1.481	2.587	1.771	7.132	3.089	4.043	1.638	682	956	3.974
2010.	8.679	4.056	4.623	4.463	1.829	2.634	1.992	7.742	3.550	4.193	1.824	864	960	5.077
2011.	9.415	4.385	5.030	4.923	2.131	2.792	2.151	7.525	3.486	4.039	1.672	863	809	4.197
2012.	9.594	4.381	5.213	5.447	2.404	3.043	2.759	7.827	3.628	4.199	1.556	740	816	5.868
2013.	9.697	4.535	5.162	5.869	2.544	3.325	2.848	8.129	3.792	4.337	1.378	623	755	5.082

1) Broj traženih radnika prikazan po pojedinim godinama predstavlja zbroj svih mjeseci za dotičnu godinu. U tom broju mogu biti sadržane i ponovljene prijave potreba za radnicima, koje poslodavac, ako se ne realiziraju u roku od 6 mjeseci, može ponoviti.

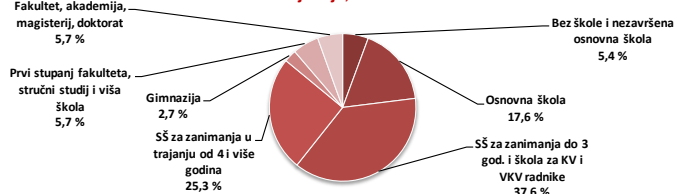
### G - 1 Nezaposlene osobe od 2003. do 2013. godine



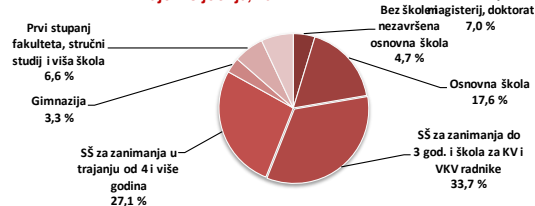
## T 2. REGISTRIRANA NEZAPOSLENOST I ZAPOSĻAVANJE PREMA RAZINI OBRAZOVANJA I SPOLU U SIJEČNJU 2014. GODINE

Sadržaj	UKUPNO			Bez škole i nezavršena osnovna škola			Osnovna škola			SŠ za zanimanja do 3 god. i škola za KV i VKV radnike			SŠ za zanimanja u trajanju od 4 i više godina			Gimnazija			Prvi stupanj fakulteta, stručni studij i viša škola			Fakultet, akademija, magisterij, doktorat		
	UKUPNO	M	Ž	UKUPNO	M	Ž	UKUPNO	M	Ž	UKUPNO	M	Ž	UKUPNO	M	Ž	UKUPNO	M	Ž	UKUPNO	M	Ž	UKUPNO	M	Ž
<b>NEZAPOSLENI KRAJEM PRETHODNOG MJESECA</b>	<b>8.974</b>	<b>4.251</b>	<b>4.723</b>	<b>506</b>	<b>272</b>	<b>234</b>	<b>1.560</b>	<b>720</b>	<b>840</b>	<b>3.379</b>	<b>1.790</b>	<b>1.589</b>	<b>2.271</b>	<b>1.008</b>	<b>1.263</b>	<b>246</b>	<b>85</b>	<b>161</b>	<b>518</b>	<b>202</b>	<b>316</b>	<b>494</b>	<b>174</b>	<b>320</b>
<b>NOVOPRIJAVLJENI U EVIDENCIJU</b>	<b>1.173</b>	<b>539</b>	<b>634</b>	<b>27</b>	<b>16</b>	<b>11</b>	<b>207</b>	<b>116</b>	<b>91</b>	<b>428</b>	<b>214</b>	<b>214</b>	<b>323</b>	<b>130</b>	<b>193</b>	<b>22</b>	<b>11</b>	<b>11</b>	<b>70</b>	<b>22</b>	<b>48</b>	<b>96</b>	<b>30</b>	<b>66</b>
1. Izravno iz radnog odnosa	777	345	432	11	6	5	113	53	60	319	156	163	226	86	140	13	6	7	39	13	26	56	25	31
Poslovno uvjetovani otkaz	139	65	74	1	1	0	27	17	10	56	30	26	41	12	29	5	2	3	6	1	5	3	2	1
Prestanak rada poslodavca	13	7	6	0	0	0	4	2	2	5	3	2	3	1	2	1	1	0	0	0	0	0	0	0
Istek ugovora o radu na određeno vrijeme	538	231	307	9	5	4	73	29	44	215	96	119	157	67	90	6	2	4	30	10	20	48	22	26
Istek ugovora o radu na sezonskim poslovima	36	13	23	0	0	0	3	0	3	20	8	12	12	4	8	0	0	0	1	1	0	0	0	0
Sporazumni prestanak radnog odnosa	23	15	8	0	0	0	4	3	1	8	8	0	7	2	5	1	1	0	1	1	0	2	0	2
Otkaz od strane radnika	2	2	0	0	0	0	0	0	0	2	2	0	0	0	0	0	0	0	0	0	0	0	0	0
Ostali razlozi	26	12	14	1	0	1	2	2	0	13	9	4	6	0	6	0	0	0	1	0	1	3	1	2
2. Iz individualne poljoprivrede ili drugog oblika rada	45	12	33	0	0	0	1	1	0	2	0	2	14	6	8	1	1	0	7	2	5	20	2	18
3. Izravno iz redovnog školovanja	24	7	17	0	0	0	0	0	0	0	0	0	5	2	3	2	1	1	12	4	8	5	0	5
4. Iz neaktivnosti	327	175	152	16	10	6	93	62	31	107	58	49	78	36	42	6	3	3	12	3	9	15	3	12
<b>Prethodno radno iskustvo novoprijavljenih:</b>																								
Bez radnog iskustva	116	54	62	3	2	1	31	17	14	20	15	5	29	14	15	4	2	2	14	4	10	15	0	15
S radnim iskustvom	1.057	485	572	24	14	10	176	99	77	408	199	209	294	116	178	18	9	9	56	18	38	81	30	51
<b>UKUPNI IZLASCI IZ EVIDENCIJE</b>	<b>553</b>	<b>273</b>	<b>280</b>	<b>21</b>	<b>15</b>	<b>6</b>	<b>71</b>	<b>33</b>	<b>38</b>	<b>203</b>	<b>112</b>	<b>91</b>	<b>162</b>	<b>80</b>	<b>82</b>	<b>6</b>	<b>3</b>	<b>3</b>	<b>45</b>	<b>16</b>	<b>29</b>	<b>45</b>	<b>14</b>	<b>31</b>
<b>1. ZAPOSLENI S EVIDENCIJE</b>	<b>276</b>	<b>137</b>	<b>139</b>	<b>5</b>	<b>5</b>	<b>0</b>	<b>21</b>	<b>8</b>	<b>13</b>	<b>100</b>	<b>54</b>	<b>46</b>	<b>82</b>	<b>48</b>	<b>34</b>	<b>3</b>	<b>1</b>	<b>2</b>	<b>31</b>	<b>11</b>	<b>20</b>	<b>34</b>	<b>10</b>	<b>24</b>
1.1. ZAPOSLENI NA TEMELJU RADNOG ODNOSA	246	119	127	4	4	0	20	7	13	93	49	44	77	43	34	2	1	1	22	7	15	28	8	20
Mjesto rada:																								
U zemlji	243	118	125	4	4	0	18	7	11	92	48	44	77	43	34	2	1	1	22	7	15	28	8	20
U inozemstvu	3	1	2	0	0	0	2	0	2	1	1	0	0	0	0	0	0	0	0	0	0	0	0	0
Vrsta rada:																								
Na neodređeno vrijeme	21	17	4	0	0	0	1	1	0	8	6	2	10	10	0	0	0	0	1	0	1	1	0	1
Na određeno vrijeme	225	102	123	4	4	0	19	6	13	85	43	42	67	33	34	2	1	1	21	7	14	27	8	19
Prethodno radno iskustvo:																								
Bez radnog iskustva	18	10	8	1	1	0	1	0	1	6	3	3	4	3	1	0	0	0	3	3	0	3	0	3
1.2. ZAPOSLENI NA TEMELJU DRUGIH POSLOVNIH AKTIVNOSTI	30	18	12	1	1	0	1	1	0	7	5	2	5	5	0	1	0	1	9	4	5	6	2	4
<b>2. BRISANI IZ EVIDENCIJE ZBOG OSTALIH RAZLOGA</b>	<b>277</b>	<b>136</b>	<b>141</b>	<b>16</b>	<b>10</b>	<b>6</b>	<b>50</b>	<b>25</b>	<b>25</b>	<b>103</b>	<b>58</b>	<b>45</b>	<b>80</b>	<b>32</b>	<b>48</b>	<b>3</b>	<b>2</b>	<b>1</b>	<b>14</b>	<b>5</b>	<b>9</b>	<b>11</b>	<b>4</b>	<b>7</b>
<b>NEZAPOSLENI KRAJEM IZVJEŠTAJNOG MJESECA</b>	<b>9.594</b>	<b>4.517</b>	<b>5.077</b>	<b>512</b>	<b>273</b>	<b>239</b>	<b>1.696</b>	<b>803</b>	<b>893</b>	<b>3.604</b>	<b>1.892</b>	<b>1.712</b>	<b>2.432</b>	<b>1.058</b>	<b>1.374</b>	<b>262</b>	<b>93</b>	<b>169</b>	<b>543</b>	<b>208</b>	<b>335</b>	<b>545</b>	<b>190</b>	<b>355</b>
Bez radnog iskustva	1.229	629	600	105	44	61	214	108	106	319	201	118	325	178	147	41	16	25	120	52	68	105	30	75
S radnim iskustvom	8.365	3.888	4.477	407	229	178	1.482	695	787	3.285	1.691	1.594	2.107	880	1.227	221	77	144	423	156	267	440	160	280
Tražitelji zaposlenja prema čl. 13. Zakona o posredovanju pri zapošljavanju i pravima za vrijeme nezaposlenosti	43	11	32	0	0	0	4	2	2	10	1	9	11	3	8	0	0	0	2	0	2	16	5	11
Novoprijavljeni tražitelji zaposlenja u izvještajnom mjesecu	0	0	0	0	0	0	0	0	0	0	0	0	1	1	0	0	0	0	0	0	0	0	0	0

G 2. Struktura nezaposlenih osoba prema razini obrazovanja krajem siječnja, 2014.



G 3. Struktura nezaposlenih žena prema razini obrazovanja krajem siječnja, 2014.



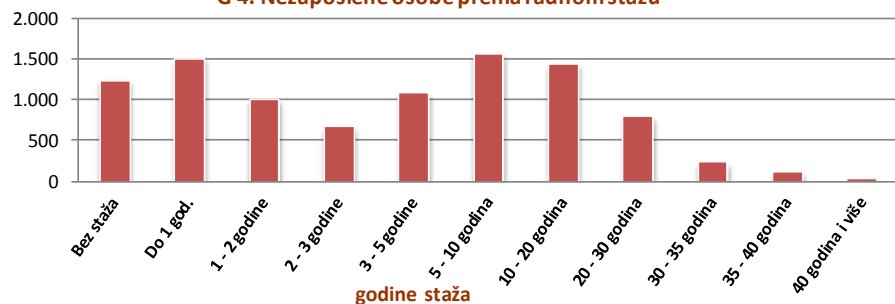
### T 3. REGISTRIRANA NEZAPOSLENOST I ZAPOŠLJAVANJE PREMA RAZINI OBRAZOVANJA I SPOLU U SIJEČNJU 2013. I 2014. GODINE

		Mjesec	UKUPNO	Bez škole i nezavršena osnovna škola	Osnovna škola	SŠ za zanimanja do 3 god. i škola za KV i VKV radnike	SŠ za zanimanja u trajanju od 4 i više godina	Gimnazija	Prvi stupanj fakulteta, stručni studij i viša škola	Fakultet, akademija, magisterij, doktorat
1.	Nezaposlene osobe krajem mjeseca	1. 2014.	9.594	521	1.684	3.606	2.429	262	546	546
		1. 2013.	9.389	152	2.030	3.596	2.326	250	486	549
		Index	102,2	342,8	83,0	100,3	104,4	104,8	112,3	99,5
2.	Nezaposlene žene krajem mjeseca	1. 2014.	5.076	239	892	1.711	1.373	169	336	356
		1. 2013.	5.105	82	1.107	1.744	1.346	151	317	358
		Index	99,4	291,5	80,6	98,1	102,0	111,9	106,0	99,4
3.	Nezaposleni muškarci krajem mjeseca	1. 2014.	4.518	282	792	1.895	1.056	93	210	190
		1. 2013.	4.284	70	923	1.852	980	99	169	191
		Index	105,5	402,9	85,8	102,3	107,8	93,9	124,3	99,5
4.	Novoprijavljeni tijekom mjeseca	1. 2014.	1.173	27	207	428	323	22	70	96
		1. 2013.	909	7	176	348	222	23	54	79
		Index	129,0	385,7	117,6	123,0	145,5	95,7	129,6	121,5
5.	Zaposleni s evidencije na temelju radnog odnosa	1. 2014.	246	4	20	93	77	2	22	28
		1. 2013.	220	0	23	92	59	7	13	26
		Index	111,8	0,0	87,0	101,1	130,5	28,6	169,2	107,7
6.	Zaposleni s evidencije na temelju drugih poslovnih aktivnosti	1. 2014.	30	1	1	7	5	1	9	6
		1. 2013.	89	0	1	10	36	0	11	31
		Index	33,7	0,0	100,0	70,0	13,9	0,0	81,8	19,4
7.	Brisani iz evidencije zbog ostalih razloga	1. 2014.	277	16	50	103	80	3	14	11
		1. 2013.	231	3	48	89	68	5	6	12
		Index	119,9	533,3	104,2	87,0	117,6	60,0	233,3	91,7
8.	Korisnici novčane naknade	1. 2014.	1.739	60	288	728	425	56	87	95
		1. 2013.	1.970	39	366	857	487	47	79	95
		Index	88,3	153,8	78,7	84,9	87,3	119,1	110,1	100,0

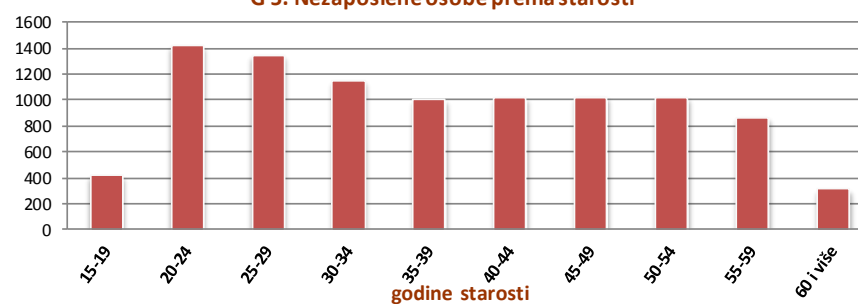
## T 4. REGISTRIRANA NEZAPOSLENOST I ZAPOSŁJAVANJE PO DOBI, RAZINI OBRAZOVANJA I RADNOM STAŽU KRAJEM SIJEČNJA 2014. GODINE

	UKUPNO			DOB																																
				15 - 19			20 - 24			25 - 29			30 - 34			35 - 39			40 - 44			45 - 49			50 - 54			55 - 59			60 I VIŠE					
	U	M	Ž	U	M	Ž	U	M	Ž	U	M	Ž	U	M	Ž	U	M	Ž	U	M	Ž	U	M	Ž	U	M	Ž	U	M	Ž	U	M	Ž	U	M	Ž
<b>UKUPNO</b>	<b>9.594</b>	<b>4.518</b>	<b>5.076</b>	<b>423</b>	<b>260</b>	<b>163</b>	<b>1.419</b>	<b>769</b>	<b>650</b>	<b>1.346</b>	<b>643</b>	<b>703</b>	<b>1.152</b>	<b>523</b>	<b>629</b>	<b>1.003</b>	<b>442</b>	<b>561</b>	<b>1.020</b>	<b>378</b>	<b>642</b>	<b>1.027</b>	<b>389</b>	<b>638</b>	<b>1.020</b>	<b>423</b>	<b>597</b>	<b>868</b>	<b>460</b>	<b>408</b>	<b>316</b>	<b>231</b>	<b>85</b>			
<b>RAZINA OBRAZOVANJA</b>																																				
Bez škole i nezavršena OŠ	521	282	239	7	4	3	15	9	6	35	16	19	69	43	26	78	47	31	83	45	38	68	39	29	75	27	48	63	33	30	28	19	9			
Osnovna škola	1.684	792	892	62	37	25	123	79	44	109	60	49	121	71	50	199	86	113	235	79	156	258	100	158	288	119	169	219	119	100	70	42	28			
SS zanimanja do 3 god.i škola za KV,VKV	3.606	1.895	1.711	238	157	81	556	346	210	422	245	177	464	226	238	389	192	197	336	116	220	396	159	237	332	164	168	351	194	157	122	96	26			
SS za zanimanja u trajanju od 4 i više god.	2.429	1.056	1.373	108	60	48	546	276	270	346	174	172	252	102	150	197	76	121	273	104	169	254	71	183	259	85	174	147	75	72	47	33	14			
Gimnazija	262	93	169	8	2	6	37	14	23	50	22	28	31	8	23	30	9	21	16	2	14	12	6	6	22	4	18	41	16	25	15	10	5			
Prvi stupanj fakulteta, stručni studij i viša škola	546	210	336	0	0	0	103	35	68	205	74	131	72	22	50	36	11	25	38	13	25	20	9	11	20	10	10	30	14	16	22	22	0			
Fakulteti,akademije, magisterij, doktorat	546	190	356	0	0	0	39	10	29	179	52	127	143	51	92	74	21	53	39	19	20	19	5	14	24	14	10	17	9	8	12	9	3			
<b>RADNI STAŽ</b>																																				
Bez staža	1.229	629	600	290	183	107	415	218	197	165	75	90	70	38	32	62	28	34	77	29	48	64	22	42	48	13	35	33	19	14	5	4	1			
Do 1 god.	1.500	788	712	121	71	50	551	323	228	289	150	139	138	77	61	112	57	55	132	48	84	92	38	54	51	17	34	11	6	5	3	1	2			
1 - 2 godine	995	430	565	10	4	6	260	133	127	316	130	186	123	57	66	92	36	56	93	35	58	51	18	33	34	10	24	13	5	8	3	2	1			
2 - 3 godine	668	306	362	1	1	0	114	58	56	176	91	85	127	57	70	89	41	48	62	20	42	64	25	39	31	12	19	4	1	3		0				
3 - 5 godine	1.072	415	657	1	1	0	69	34	35	248	119	129	238	85	153	160	67	93	135	39	96	130	41	89	63	21	42	20	6	14	8	2	6			
5 - 10 godina	1.546	664	882	0	0	0	10	3	7	149	77	72	367	175	192	297	120	177	256	91	165	219	83	136	171	82	89	62	28	34	15	5	10			
10 - 20 godina	1.428	655	773	0	0	0	0	0	0	3	1	2	89	34	55	190	92	98	235	102	133	279	104	175	322	145	177	250	133	117	60	44	16			
20 - 30 godina	787	353	434	0	0	0	0	0	0	0	0	0	0	0	0	1	1	0	30	14	16	128	58	70	235	104	131	281	107	174	112	69	43			
30 - 35 godina	227	153	74	0	0	0	0	0	0	0	0	0	0	0	0	0	0	0	0	0	0	0	0	0	0	0	0	60	17	43	103	74	29	64	62	2
35 - 40 godina	113	100	13	0	0	0	0	0	0	0	0	0	0	0	0	0	0	0	0	0	0	0	0	0	0	0	0	5	2	3	86	77	9	22	21	1
40 godina i više	29	25	4	0	0	0	0	0	0	0	0	0	0	0	0	0	0	0	0	0	0	0	0	0	0	0	0	0	0	0	5	4	1	24	21	3

G 4. Nezaposlene osobe prema radnom stažu



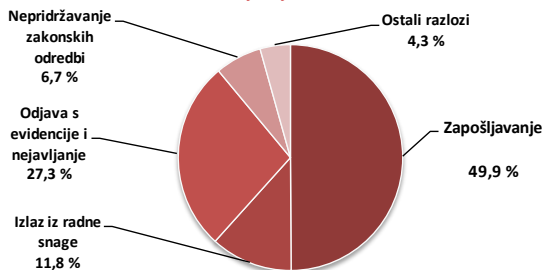
G 5. Nezaposlene osobe prema starosti



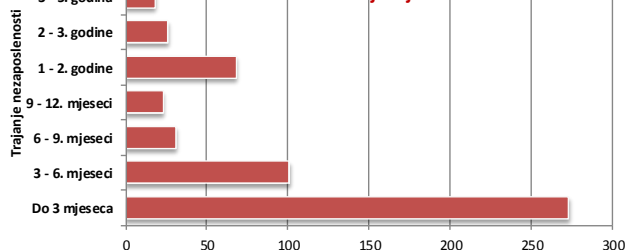
## T 5. IZLASCI IZ EVIDENCIJE NEZAPOSLENIH OSOBA PREMA RAZLOZIMA U SIJEČNJU 2014. GODINE

Red.br.	Razlozi brisanja s evidencije	UKUPNO	M	Ž	Trajanje nezaposlenosti							
					Do 3 mjeseca	3 - 6. mjeseci	6 - 9. mjeseci	9 - 12. mjeseci	1 - 2. godine	2 - 3. godine	3 - 5. godina	Više od 5 godina
<b>UKUPNI IZLASCI IZ EVIDENCIJE</b>		<b>553</b>	<b>273</b>	<b>280</b>	<b>273</b>	<b>101</b>	<b>31</b>	<b>23</b>	<b>68</b>	<b>26</b>	<b>18</b>	<b>13</b>
<b>1.</b>	<b>ZAPOŠLJAVANJE NA TEMELJU RADNOG ODNOSA I DRUGIH POSLOVNIH AKTIVNOSTI</b>	<b>276</b>	<b>137</b>	<b>139</b>	<b>140</b>	<b>74</b>	<b>17</b>	<b>10</b>	<b>20</b>	<b>10</b>	<b>3</b>	<b>2</b>
1.1.	Zapošljavanje na temelju radnog odnosa	246	119	127	126	70	16	9	15	5	3	2
1.2.	Obavljanje domaće radinosti ili sporednog zanimanja prema posebnom propisu	1	0	1	1	0	0	0	0	0	0	0
1.3.	Postao osiguranik produženog mirovinskog osiguranja na temelju ugovora o radu na određeno vrijeme za stalne sezonske poslove	0	0	0	0	0	0	0	0	0	0	0
1.4.	Registriranje trgovačkog društva ili druge pravne osobe, 25 % udjela u trgovačkom društvu ili drugoj pravnoj osobi	0	0	0	0	0	0	0	0	0	0	0
1.5.	Postao predsjednik uprave, član uprave ili izvršni direktor trgovačkog društva te član ili upravitelj zadruge	0	0	0	0	0	0	0	0	0	0	0
1.6.	Registriranje obrta, slobodnog zanimanja ili djelatnosti poljoprivrede i šumarstva	2	1	1	1	0	0	0	0	1	0	0
1.7.	Prijava na poljoprivredno osiguranje po propisima o mirovinskom osiguranju	0	0	0	0	0	0	0	0	0	0	0
1.8.	Zapošljavanje prema posebnim propisima (status roditelja njegovatelja, njegovatelj hrvatskog ratnog i vojnog invalida)	0	0	0	0	0	0	0	0	0	0	0
1.9.	Ostvarenje mjesečnog primitka, odnosno dohotka od druge samostalne djelatnosti, većega od najniže osnovice za obračun doprinosa za obvezna osiguranja	21	16	5	11	4	1	1	2	2	0	0
1.10.	Stručno osposobljavanje za rad bez zasnivanja radnog odnosa	6	1	5	1	0	0	0	3	2	0	0
1.11.	Korištenje sredstava po mjerama Ministarstva obitelji, branitelja i međugeneracijske solidarnosti	0	0	0	0	0	0	0	0	0	0	0
<b>2.</b>	<b>IZLAZ IZ RADNE SNAGE</b>	<b>65</b>	<b>29</b>	<b>36</b>	<b>15</b>	<b>7</b>	<b>2</b>	<b>2</b>	<b>15</b>	<b>9</b>	<b>6</b>	<b>9</b>
2.1.	Umirovljenje, ostvarenje obiteljske ili invalidske mirovine	11	6	5	2	3	1	1	3	0	1	0
2.2.	Utvrđena opća nesposobnost za rad ili privremena nezapošljivost	35	20	15	6	3	1	0	9	6	4	6
2.3.	Prihvotvor i izdržavanje kazne zatvora	0	0	0	0	0	0	0	0	0	0	0
2.4.	Uključenje u redovito školovanje (redoviti učenik ili student)	1	0	1	0	0	0	0	0	1	0	0
2.5.	Dragovoljno služenje vojnog roka	0	0	0	0	0	0	0	0	0	0	0
2.6.	Uključenje u obrazovanje po projektima	0	0	0	0	0	0	0	0	0	0	0
2.7.	Navršeni 65 godina života	3	3	0	0	0	0	0	0	1	0	2
2.8.	Ostvarenje prava na rodiljnu, roditeljsku, posvojiteljsku ili skrbničku poštedu od rada po posebnom propisu	15	0	15	7	1	0	1	3	1	1	1
<b>4.</b>	<b>NEPRIDRŽAVANJE ZAKONSKIH ODREDBI</b>	<b>37</b>	<b>32</b>	<b>5</b>	<b>32</b>	<b>0</b>	<b>4</b>	<b>0</b>	<b>1</b>	<b>0</b>	<b>0</b>	<b>0</b>
4.1.	Obavljanje posla bez potvrde, ugovora, odnosno rješenja na temelju kojega radi	0	0	0	0	0	0	0	0	0	0	0
4.2.	Odbijanje zaposlenja	0	0	0	0	0	0	0	0	0	0	0
4.3.	Odbijanje ili prekidanje obrazovanja koje je organizirao Zavod	0	0	0	0	0	0	0	0	0	0	0
4.4.	Ne traži aktivno posao	37	32	5	32	0	4	0	1	0	0	0
4.5.	Nije raspoloživ za rad	0	0	0	0	0	0	0	0	0	0	0
<b>3.</b>	<b>ODJAVA S EVIDENCIJE I NEJAVLJANJE</b>	<b>151</b>	<b>67</b>	<b>84</b>	<b>70</b>	<b>18</b>	<b>8</b>	<b>9</b>	<b>28</b>	<b>7</b>	<b>9</b>	<b>2</b>
3.1.	Odjava s evidencije	15	4	11	9	1	0	0	5	0	0	0
3.2.	Nejavljivanje Zavodu u dva uzastopna mjeseca bez obavijesti o opravdanim razlozima	136	63	73	61	17	8	9	23	7	9	2
<b>5.</b>	<b>OSTALI RAZLOZI</b>	<b>24</b>	<b>8</b>	<b>16</b>	<b>16</b>	<b>2</b>	<b>0</b>	<b>2</b>	<b>4</b>	<b>0</b>	<b>0</b>	<b>0</b>

**G 6. Struktura izlaza iz evidencije prema razlozima u siječnju 2014.**



**G 7. Izlasci iz evidencije prema trajanju nezaposlenost u siječnju 2014.**



**T 6. REGISTRIRANA NEZAPOSLENOST, ZAPOSŁJAVANJE I TRAŽENI RADNICI PREMA DJELATNOSTI I SPOLU U SIJEČNJU 2014. GODINE**

Djelatnost (NKD 2007)	Nezaposlene osobe s prethodnim radnim iskustvom							Zaposleni s evidencije na temelju radnog odnosa			Traženi radnici	
	Nezaposlene osobe			Novoprijavljeni				Izravno iz radnog odnosa	Zaposleni s evidencije na temelju radnog odnosa			
	Ukupno	Muškarci	Žene	Ukupno	Muškarci	Žene	Ukupno		Muškarci	Žene		
<b>UKUPNO</b>	<b>8.365</b>	<b>3.889</b>	<b>4.476</b>	<b>1057</b>	<b>485</b>	<b>572</b>	<b>777</b>	<b>246</b>	<b>119</b>	<b>127</b>	<b>364</b>	
A POLJOPRIVREDA, ŠUMARSTVO I RIBARSTVO	239	143	96	37	31	6	28	3	1	2	16	
B RUDARSTVO I VAĐENJE	26	22	4	3	2	1	3	2	2	0	2	
C PRERAĐIVAČKA INDUSTRIJA	1.018	605	413	133	86	47	87	44	31	13	84	
D OPSKRBA ELEKTRIČNOM ENERGIJOM, PLINOM, PAROM I KLIMATIZACIJA	20	12	8	1	1		1	2	2	0	1	
E OPSKRBA VODOM; UKLANJANJE OTPADNIH VODA, GOSPODARENJE OTPADOM TE DJELATNOSTI SANACIJE OKOLIŠA	165	129	36	12	10	2	10	3	3	0	2	
F GRAĐEVINARSTVO	596	468	128	69	57	12	42	15	12	3	8	
G TRGOVINA NA VELIKO I NA MALO; POPRAVAK MOTORNIH VOZILA I MOTOCIKALA	1.744	685	1.059	235	89	146	190	41	15	26	29	
H PRIJEVOZ I SKLADIŠTENJE	245	168	77	28	19	9	14	11	10	1	4	
I DJELATNOSTI PRUŽANJA SMJEŠTAJA TE PRIPREME I USLUŽIVANJA HRANE	1.970	688	1.282	271	88	183	217	40	12	28	21	
J INFORMACIJE I KOMUNIKACIJE	69	41	28	7	5	2	6	1	1	0	1	
K FINANIJSKE DJELATNOSTI I DJELATNOSTI OSIGURANJA	51	12	39	17	4	13	11	1	0	1	2	
L POSLOVANJE NEKRETNINAMA	87	49	38	13	3	10	10	3	1	2	10	
M STRUČNE, ZNANSTVENE I TEHNIČKE DJELATNOSTI	159	61	98	19	6	13	15	11	7	4	9	
N ADMINISTRATIVNE I POMOĆNE USLUŽNE DJELATNOSTI	354	158	196	28	16	12	23	17	11	6	15	
O JAVNA UPRAVA I OBRANA; OBVEZNO SOCIJALNO OSIGURANJE	444	199	245	45	19	26	20	4	1	3	9	
P OBRAZOVANJE	153	22	131	37	3	34	30	34	5	29	36	
Q DJELATNOSTI ZDRAVSTVENE ZAŠTITE I SOCIJALNE SKRBI	202	65	137	15	3	12	11	4	0	4	56	
R UMJETNOST, ZABAVA I REKREACIJA	233	118	115	48	33	15	43	1	1	0	43	
S OSTALE USLUŽNE DJELATNOSTI	457	220	237	31	8	23	15	9	4	5	16	
T DJELATNOSTI KUĆANSTAVA KAO POSLODAVACA; DJELATNOSTI KUĆANSTAVA KOJA PROIZVODE RAZLIČITU ROBU I OBAVLJAJU RAZLIČITE USLUGE ZA VLASTITE POTREBE	133	24	109	8	2	6	1	0	0	0	0	
U DJELATNOSTI IZVAN TERITORIJALNIH ORGANIZACIJA I TIJELA	0	0	0	0	0	0	0	0	0	0	0	

## T 7. REGISTRIRANA NEZAPOSLENOST I ZAPOSŁJAVANJE PO ISPOSTAVAMA U SIJEČNJU 2014. GODINE

Područni ured/Ispostava	Nezaposlene osobe			Novoprijavljeni			Zaposleni s evidencije na temelju radnog odnosa			Zaposleni s evidencije na temelju drugih poslovnih aktivnosti			Brisani iz evidencije zbog ostalih razloga			Korisnici kovčane naknade			Traženi radnici
	Ukupno	Muškarci	Žene	Ukupno	Muškarci	Žene	Ukupno	Muškarci	Žene	Ukupno	Muškarci	Žene	Ukupno	Muškarci	Žene	Ukupno	Muškarci	Žene	
<b>PU Šibenik</b>	<b>9.594</b>	<b>4.518</b>	<b>5.076</b>	<b>1.173</b>	<b>539</b>	<b>634</b>	<b>246</b>	<b>119</b>	<b>127</b>	<b>30</b>	<b>18</b>	<b>12</b>	<b>277</b>	<b>136</b>	<b>141</b>	<b>1.737</b>	<b>813</b>	<b>924</b>	<b>364</b>
Drniš	853	409	444	125	66	59	18	8	10	0	0	0	18	8	10	117	58	59	9
Knin	2.771	1.376	1.395	223	122	101	58	27	31	2	1	1	82	35	47	253	134	119	99
Šibenik	4.863	2.230	2.633	685	299	386	148	75	73	28	17	11	147	81	66	1.134	522	612	244
Vodice	1.107	503	604	140	52	88	22	9	13	0	0	0	30	12	18	233	99	134	12

## T 8. REGISTRIRANA NEZAPOSLENOST PREMA RAZINI OBRAZOVANJA, SPOLU I PO ISPOSTAVAMA U SIJEČNJU 2014. GODINE

Područni ured/Ispostava	UKUPNO			Bez škole i nezavršena osnovna škola			Osnovna škola			SŠ za zanimanja do 3 god. i škola za KV i VKV radnike			SŠ za zanimanja u trajanju od 4 i više godina			Gimnazija			Prvi stupanj fakulteta, stručni studij i viša škola			Fakulteti, akademije, magisterij, doktorat		
	Ukupno	M	Ž	Ukupno	M	Ž	Ukupno	M	Ž	Ukupno	M	Ž	Ukupno	M	Ž	Ukupno	M	Ž	Ukupno	M	Ž	Ukupno	M	Ž
<b>PU Šibenik</b>	<b>9.594</b>	<b>4.518</b>	<b>5.076</b>	<b>521</b>	<b>282</b>	<b>239</b>	<b>1.684</b>	<b>792</b>	<b>892</b>	<b>3.606</b>	<b>1.895</b>	<b>1.711</b>	<b>2.429</b>	<b>1.056</b>	<b>1.373</b>	<b>262</b>	<b>93</b>	<b>169</b>	<b>546</b>	<b>210</b>	<b>336</b>	<b>546</b>	<b>190</b>	<b>356</b>
Drniš	853	409	444	11	4	7	131	70	61	353	167	186	234	115	119	24	10	14	52	19	33	48	24	24
Knin	2.771	1.376	1.395	442	243	199	625	302	323	980	523	457	501	229	272	62	26	36	115	35	80	46	18	28
Šibenik	4.863	2.230	2.633	61	32	29	746	336	410	1.800	953	847	1.396	595	801	147	48	99	319	134	185	394	132	262
Vodice	1.107	503	604	7	3	4	182	84	98	473	252	221	298	117	181	29	9	20	60	22	38	58	16	42

**T 9. REGISTRIRANA NEZAPOSLENOST PO MJESTU STANOVANJA, SPOLU I DOBI U SIJEČNJU 2014. GODINE**

Gradovi / Općine	UKUPNO			15-19			20-24			25-29			30-34			35-39			40-44			45-49			50-54			55-59			60 i više		
	U	M	Ž	U	M	Ž	U	M	Ž	U	M	Ž	U	M	Ž	U	M	Ž	U	M	Ž	U	M	Ž	U	M	Ž	U	M	Ž			
<b>Ukupno</b>	<b>9.594</b>	<b>4.518</b>	<b>5.076</b>	<b>423</b>	<b>260</b>	<b>163</b>	<b>1.419</b>	<b>769</b>	<b>650</b>	<b>1.346</b>	<b>643</b>	<b>703</b>	<b>1.152</b>	<b>523</b>	<b>629</b>	<b>1.003</b>	<b>442</b>	<b>561</b>	<b>1.020</b>	<b>378</b>	<b>642</b>	<b>1.027</b>	<b>389</b>	<b>638</b>	<b>1.020</b>	<b>423</b>	<b>597</b>	<b>868</b>	<b>460</b>	<b>408</b>	<b>316</b>	<b>231</b>	<b>85</b>
ŠIBENIK	3.406	1.560	1.846	126	80	46	501	304	197	535	250	285	442	192	250	371	171	200	342	129	213	307	89	218	323	99	224	315	152	163	144	94	50
KNIN	1.920	876	1.044	115	65	50	290	151	139	228	105	123	213	98	115	185	68	117	230	75	155	252	98	154	240	117	123	141	79	62	26	20	6
VODICE	967	439	528	31	24	7	132	69	63	139	56	83	123	56	67	111	47	64	97	35	62	105	33	72	91	37	54	93	49	44	45	33	12
DRNIŠ	603	288	315	31	22	9	116	63	53	104	60	44	62	31	31	54	17	37	75	24	51	58	19	39	46	21	25	45	23	22	12	8	4
KISTANJE	506	300	206	38	21	17	63	33	30	49	30	19	50	34	16	48	28	20	65	27	38	82	55	27	71	43	28	33	24	9	7	5	2
SKRADIN	389	187	202	17	10	7	71	31	40	52	28	24	34	14	20	38	18	20	35	7	28	37	14	23	37	18	19	54	33	21	14	14	0
TISNO	248	108	140	6	4	2	41	17	24	39	18	21	25	11	14	25	11	14	20	12	8	25	8	17	28	7	21	26	10	16	13	10	3
PRIMOŠTEN	224	101	123	6	4	2	37	16	21	43	25	18	27	6	21	20	10	10	27	12	15	19	7	12	21	6	15	19	11	8	5	4	1
BISKUPIJA	211	122	89	4	2	2	14	5	9	24	12	12	24	13	11	16	8	8	28	17	11	26	14	12	38	21	17	29	23	6	8	7	1
BILICE	180	80	100	7	5	2	23	10	13	24	10	14	23	12	11	23	12	11	11	4	7	14	5	9	19	6	13	26	9	17	10	7	3
ROGOZNICA	162	72	90	8	5	3	28	17	11	20	10	10	20	6	14	18	6	12	13	2	11	19	8	11	20	8	12	10	5	5	6	5	1
TRIBUNJ	140	64	76	4	2	2	13	6	7	14	6	8	19	6	13	14	7	7	17	6	11	17	10	7	20	9	11	17	7	10	5	5	0
PIROVAC	130	68	62	5	3	2	21	7	14	19	12	7	21	8	13	16	10	6	13	6	7	7	5	2	11	4	7	9	6	3	8	7	1
MURTER-KORNATI	124	54	70	5	1	4	10	5	5	16	8	8	17	11	6	21	12	9	15	6	9	14	4	10	9	2	7	13	1	12	4	4	0
RUŽIĆ	120	56	64	2	1	1	20	13	7	13	1	12	20	11	9	17	7	10	12	5	7	12	5	7	11	3	8	11	8	3	2	2	0
ERVENIK	104	61	43	2	1	1	6	2	4	9	2	7	8	4	4	10	6	4	13	9	4	21	11	10	21	16	5	12	8	4	2	2	0
UNEŠIĆ	76	35	41	6	3	3	19	9	10	10	5	5	12	3	9	7	2	5	6	2	4	3	1	2	6	3	3	5	5	0	2	2	0
PROMINA	54	30	24	7	4	3	10	8	2	6	3	3	8	4	4	4	1	3	1	0	1	4	2	2	5	1	4	7	5	2	2	2	0
KIJEVO	18	12	6	3	3	0	3	3	0	1	1	0	3	2	1	2	1	1	0	0	0	4	0	4	1	1	0	1	1	0		0	0
CIVLJANE	12	5	7	0	0	0	1	0	1	1	1	0	1	1	0	3	0	3	0	0	0	1	1	0	2	1	1	2	1	1	1	0	1

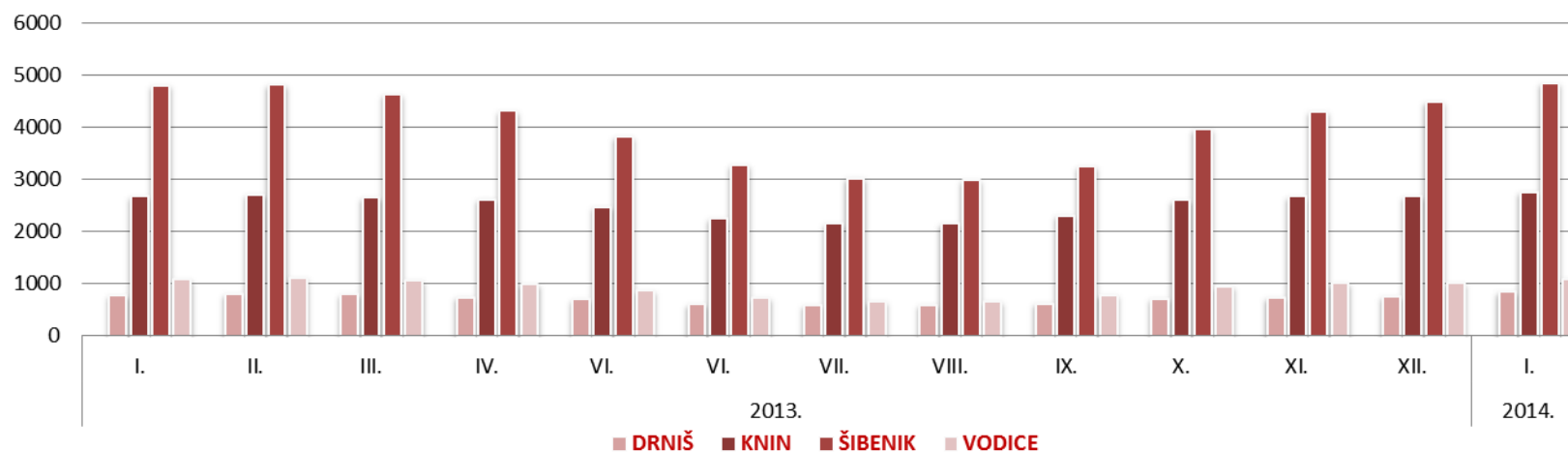
**T 10. REGISTRIRANA NEZAPOSLENOST PO MJESTU STANOVANJA, SPOLU I OBRAZOVANJU U SIJEČNJU 2014. GODINE**

Gradovi / Općine	UKUPNO			Bez škole i nezavršena osnovna škola			Osnovna škola			SŠ za zanimanja do 3 god. i škola za KV i VKV radnike			SŠ za zanimanja u trajanju od 4 i više godina			Gimnazija			Prvi stupanj fakulteta, stručni studij i viša škola			Fakulteti, akademije, magisterij, doktorat		
	U	M	Ž	U	M	Ž	U	M	Ž	U	M	Ž	U	M	Ž	U	M	Ž	U	M	Ž	U	M	Ž
<b>Ukupno</b>	<b>9.594</b>	<b>4.518</b>	<b>5.076</b>	<b>521</b>	<b>282</b>	<b>239</b>	<b>1.684</b>	<b>792</b>	<b>892</b>	<b>3.606</b>	<b>1.895</b>	<b>1.711</b>	<b>2.429</b>	<b>1.056</b>	<b>1.373</b>	<b>262</b>	<b>93</b>	<b>169</b>	<b>546</b>	<b>210</b>	<b>336</b>	<b>546</b>	<b>190</b>	<b>356</b>
ŠIBENIK	3.406	1.560	1.846	40	20	20	443	210	233	1.232	650	582	1.012	424	588	113	39	74	252	106	146	314	111	203
KNIN	1.920	876	1.044	226	118	108	373	152	221	749	380	369	383	163	220	54	21	33	96	27	69	39	15	24
VODICE	967	439	528	5	3	2	152	63	89	416	225	191	259	106	153	28	9	19	55	20	35	52	13	39
DRNIŠ	603	288	315	5	2	3	84	39	45	256	129	127	165	79	86	18	6	12	37	14	23	38	19	19
KISTANJE	506	300	206	146	76	70	175	104	71	115	75	40	54	34	20	5	3	2	8	6	2	3	2	1
SKRADIN	389	187	202	10	7	3	126	55	71	133	78	55	82	39	43	7	4	3	14	2	12	17	2	15
TISNO	248	108	140	2	1	1	45	17	28	94	49	45	71	27	44	8	2	6	14	6	8	14	6	8
PRIMOŠTEN	224	101	123	3	2	1	26	8	18	100	49	51	69	34	35	4	0	4	10	5	5	12	3	9
BISKUPIJA	211	122	89	47	32	15	39	21	18	77	47	30	35	19	16	2	1	1	11	2	9	0	0	0
BILICE	180	80	100	2	0	2	30	13	17	78	38	40	48	24	24	5	2	3	4	1	3	13	2	11
ROGOZNICA	162	72	90	3	2	1	40	17	23	55	27	28	43	19	24	4	1	3	10	4	6	7	2	5
TRIBUNJ	140	64	76	2	0	2	30	21	9	57	27	30	39	11	28	1	0	1	5	2	3	6	3	3
PIROVAC	130	68	62	1	0	1	22	9	13	57	34	23	39	20	19	0	0	0	6	4	2	5	1	4
MURTER-KORNATI	124	54	70	0	0	0	14	7	7	51	28	23	32	8	24	6	0	6	9	6	3	12	5	7
RUŽIĆ	120	56	64	5	2	3	28	20	8	51	19	32	26	13	13	2	1	1	5	0	5	3	1	2
ERVENIK	104	61	43	19	15	4	30	19	11	26	14	12	27	12	15	0	0	0	0	0	0	2	1	1
UNEŠIĆ	76	35	41	0	0	0	13	8	5	26	9	17	27	12	15	1	1	0	6	3	3	3	2	1
PROMINA	54	30	24	1	0	1	6	3	3	20	10	10	16	11	5	3	2	1	4	2	2	4	2	2
KIJEVO	18	12	6	0	0	0	5	3	2	11	7	4	1	1	0	1	1	0	0	0	0	0	0	0
CIVLJANE	12	5	7	4	2	2	3	3	0	2	0	2	1	0	1	0	0	0	0	0	0	2	0	2

### T 11. REGISTRIRANA NEZAPOSLENOST PO ISPOSTAVAMA OD SIJEČNJA 2013. DO SIJEČNJA 2014. GODINE

ISPOSTAVA	2013.												2014.	INDEKS	
	I.	II.	III.	IV.	VI.	VI.	VII.	VIII.	IX.	X.	XI.	XII.	I.	I./2014.	I./2014.
													XII./2013.	I./2013.	
DRNIŠ	787	819	809	754	709	617	598	607	635	726	744	764	853	111,6	108,4
KNIN	2.687	2.725	2.665	2.633	2.488	2.266	2.162	2.164	2.324	2.611	2.682	2.690	2.771	103,0	103,1
ŠIBENIK	4.820	4.829	4.644	4.326	3.831	3.292	3.038	3.002	3.265	3.977	4.319	4.501	4.863	108,0	100,9
VODICE	1.095	1.121	1.075	1.001	875	737	669	668	797	963	1.018	1.019	1.107	108,6	101,1
<b>PU ŠIBENIK</b>	<b>9.389</b>	<b>9.494</b>	<b>9.193</b>	<b>8.714</b>	<b>7.903</b>	<b>6.912</b>	<b>6.467</b>	<b>6.441</b>	<b>7.021</b>	<b>8.277</b>	<b>8.763</b>	<b>8.974</b>	<b>9.594</b>	<b>106,9</b>	<b>102,2</b>

G - 8 Nezaposlene osobe po mjesecima i ispostavama od siječnja 2013. do siječnja 2014. godine



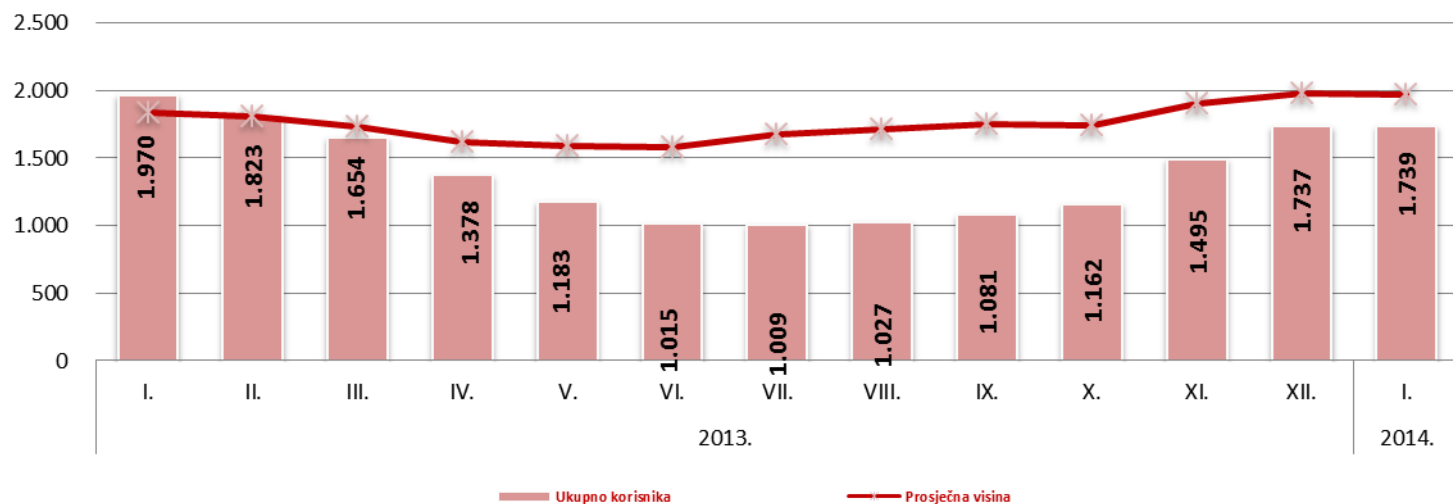
**T 12. KORISNICI NOVČANE NAKNADE PO SPOLU, OBRAZOVANJU I MJESECIMA OD SIJEČNJA 2013. DO SIJEČNJA 2014.**

God.	Mj.	UKUPNO			Bez škole i nezavršena osnovna škola			Završena osnovna škola			S.Š. do 3 godine te za KV i VKV radnike			S.Š. u trajanju od 4 i više godina			Gimnazija			Prvi stupanj fakulteta, stručni studij i viša škola			Fakultet, akademija, magisterij, doktorat		
		Ukupno	Muškarci	Žene	Ukupno	Muškarci	Žene	Ukupno	Muškarci	Žene	Ukupno	Muškarci	Žene	Ukupno	Muškarci	Žene	Ukupno	Muškarci	Žene	Ukupno	Muškarci	Žene	Ukupno	Muškarci	Žene
2013.	1.	1.970	831	1.139	39	22	17	366	140	226	857	417	440	487	172	315	47	15	32	79	63	41	95	27	68
	2.	1.823	746	1.077	36	22	14	325	129	196	787	357	430	440	156	284	43	13	30	83	63	46	109	32	77
	3.	1.654	683	971	33	21	12	306	129	177	711	327	384	398	172	226	34	8	26	73	63	38	99	61	38
	4.	1.378	593	785	31	21	10	247	118	129	596	278	318	338	112	226	33	9	24	53	63	24	80	26	54
	5.	1.183	520	663	29	22	7	205	105	100	505	234	271	302	100	202	32	10	22	42	63	19	68	26	42
	6.	1.015	462	553	28	22	6	179	96	83	422	204	218	261	84	177	23	9	14	44	63	19	58	22	36
	7.	1.009	487	522	31	23	8	170	99	71	396	211	185	249	86	163	23	8	15	61	63	33	79	32	47
	8.	1.027	507	520	28	23	5	164	97	67	395	217	178	263	101	162	31	8	23	68	63	42	78	35	43
	9.	1.081	548	533	31	24	7	157	100	57	435	243	192	289	114	175	36	10	26	60	63	29	73	26	47
	10.	1.162	566	596	35	27	8	185	97	88	486	265	221	313	116	197	34	10	24	51	63	21	58	21	37
	11.	1.495	718	777	54	37	17	249	121	128	612	329	283	393	160	233	41	14	27	69	63	35	77	40	37
	12.	1.737	813	924	57	39	18	296	139	157	716	376	340	444	182	262	49	17	32	84	63	51	91	27	64
2014.	1.	1.739	814	925	60	40	20	288	138	150	728	379	349	425	173	252	56	20	36	87	63	53	95	30	65

**T 13. KORISNICI NOVČANE NAKNADE I PROSJEČNA VISINA NOVČANE NAKNADE OD SIJEČNJA 2013. DO SIJEČNJA 2014. GODINE**

Novčana naknada	2013.												2014.	INDEKS	
	I.	II.	III.	IV.	V.	VI.	VII.	VIII.	IX.	X.	XI.	XII.	I.	I./2014.	I./2014.
													XII./2013.	I./2013.	
Ukupno korisnika	1.970	1.823	1.654	1.378	1.183	1.015	1.009	1.027	1.081	1.162	1.495	1.737	1.739	100,1	88,3
Prosječna visina	1.835,29	1.809,54	1.734,76	1.612,61	1.592,74	1.578,55	1.675,73	1.712,93	1.750,37	1.743,50	1.902,37	1.979,67	1.968,49	99,4	107,3

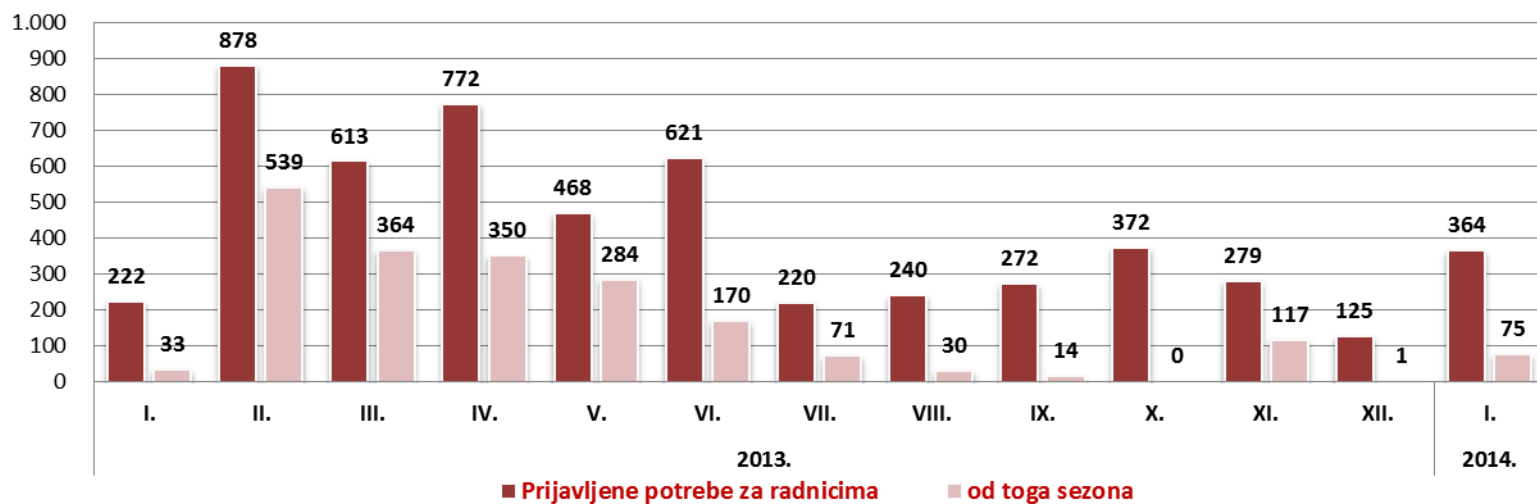
**G - 9 Ukupan broj korisnika novčane naknade i prosječna visina novčane naknade od siječnja 2013. do siječnja 2014. godine**



**T 14. PRIJAVLJENE POTREBE ZA RADNICIMA I OD TOGA U SEZONI OD SIJEČNJA 2013. DO SIJEČNJA 2014. GODINE**

PU Šibenik	2013.												2014.	INDEKS	
	I.	II.	III.	IV.	V.	VI.	VII.	VIII.	IX.	X.	XI.	XII.	I.	I./2014.	I./2014.
														XII./2013.	I./2013.
Prijavljene potrebe za radnicima	222	878	613	772	468	621	220	240	272	372	279	125	364	291,2	164,0
od toga sezona	33	539	364	350	284	170	71	30	14	0	117	1	75	7500,0	227,3

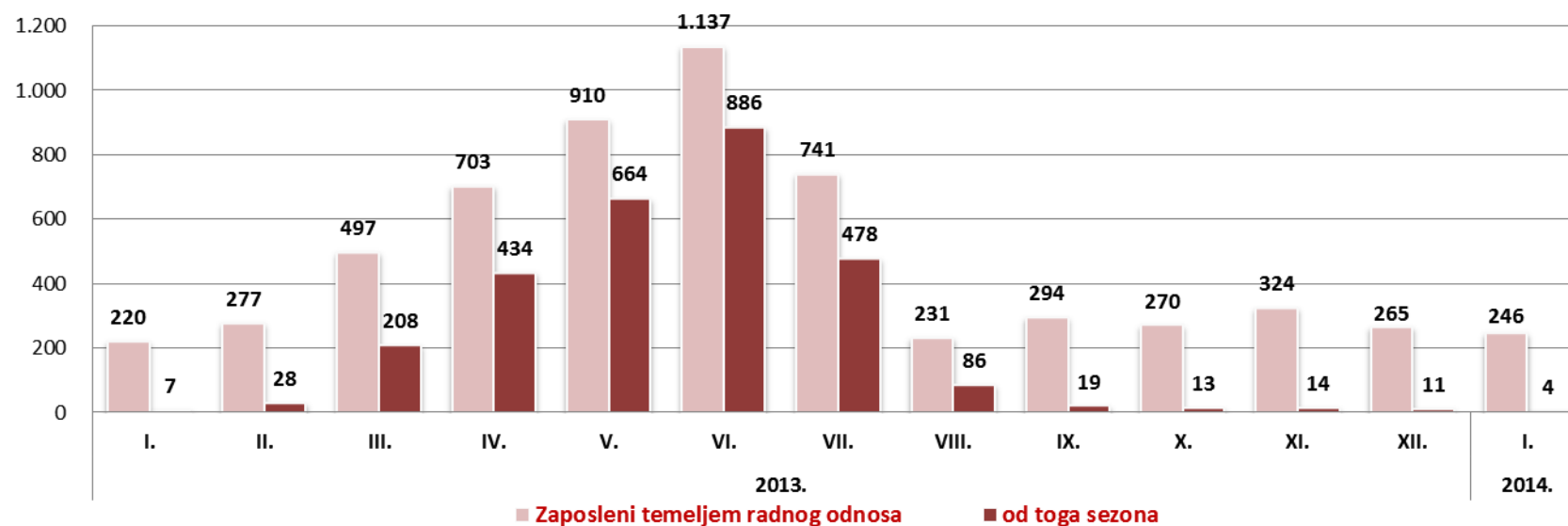
**G- 10 Pregled ukupno prijavljenih potreba za radnicima i u sezoni od siječnja 2013. do siječnja 2014.**



**T 15. ZAPOSLENI S EVIDENCIJE ZAVODA NA TEMELJU RADNOG ODNOSA I OD TOGA U SEZONI  
OD SIJEČNJA 2013. DO SIJEČNJA 2014. GODINE**

PU ŠIBENIK	2013.												2014.	INDEKS	
	I.	II.	III.	IV.	V.	VI.	VII.	VIII.	IX.	X.	XI.	XII.	I.	I./2014.	I./2014.
															XII./2013.
<b>Zaposleni temeljem radnog odnosa</b>	220	277	497	703	910	1.137	741	231	294	270	324	265	246	<b>92,8</b>	<b>111,8</b>
od toga sezona	7	28	208	434	664	886	478	86	19	13	14	11	4	<b>36,4</b>	<b>57,1</b>

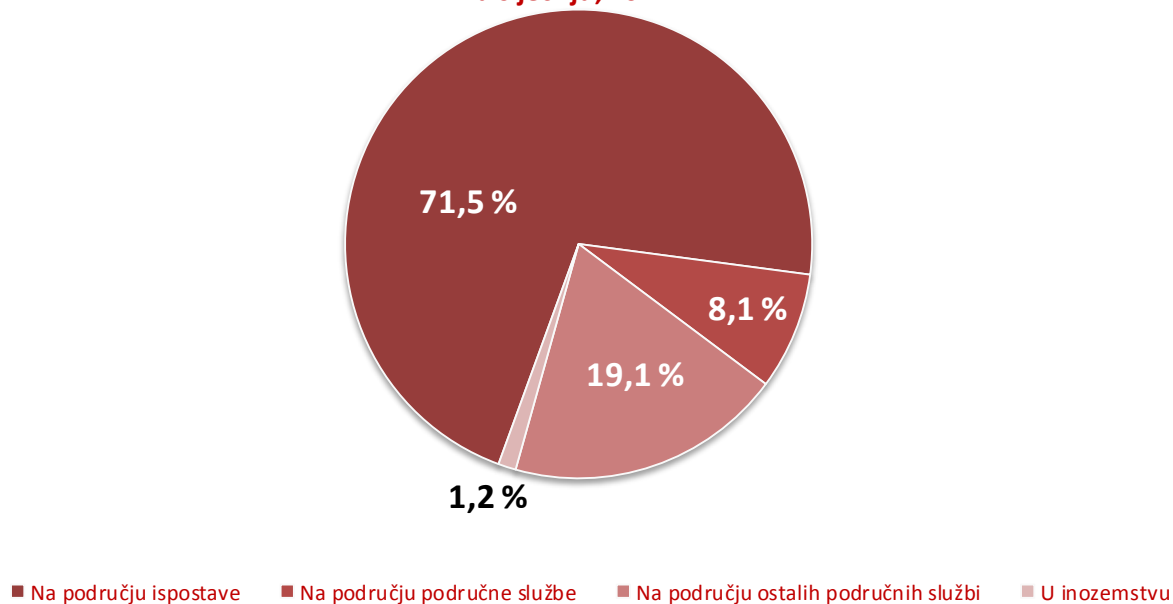
**G - 11 Pregled zapošljavanja po mjesecima i na sezonskim poslovima  
od siječnja 2013. do siječnja 2014. godine**



**T 16. ZAPOSLENI S EVIDENCIJE ZAVODA NA TEMELJU RADNOG ODNOSA PREMA MJESTU I VRSTI RADA U SIJEČNJU 2014.**

Ispostava/Područni ured	UKUPNO			Mjesto rada											Vrsta rada				
				Na području ispostave			Na području područne službe			Na području ostalih područnih službi			U inozemstvu		Određeno vrijeme	Neodređeno vrijeme	Skrraćeno vrijeme	Pripravnici	Sezonsko
	Ukupno	M	Ž	Ukupno	M	Ž	Ukupno	M	Ž	Ukupno	M	Ž	Ukupno	U pomorstvu					
Drniš	18	8	10	8	3	5	5	2	3	5	3	2	0	0	18	0	0	0	0
Knin	58	27	31	38	20	18	6	3	3	14	4	10	0	0	51	7	1	0	1
Šibenik	148	75	73	121	59	62	2	0	2	22	15	7	3	0	136	12	1	0	3
Vodice	22	9	13	9	3	6	7	4	3	6	2	4	0	0	20	2	0	0	0
<b>PS Šibenik</b>	<b>246</b>	<b>119</b>	<b>127</b>	<b>176</b>	<b>85</b>	<b>91</b>	<b>20</b>	<b>9</b>	<b>11</b>	<b>47</b>	<b>24</b>	<b>23</b>	<b>3</b>	<b>0</b>	<b>225</b>	<b>21</b>	<b>2</b>	<b>0</b>	<b>4</b>

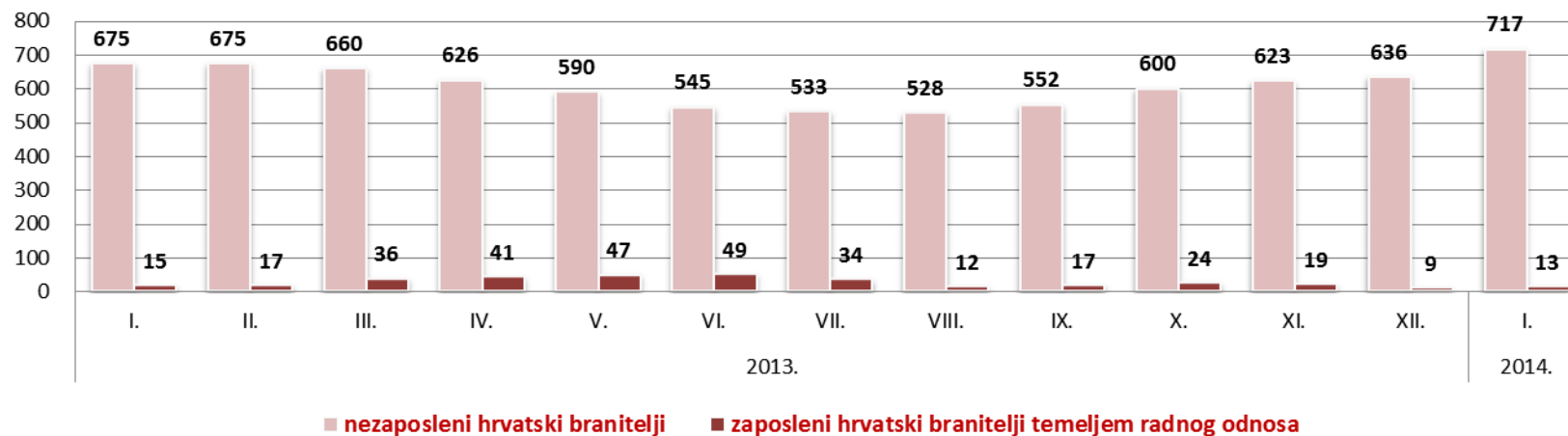
**G - 12 Zaposleni s evidencije na temelju radnog odnosa prema mjestu rada u siječnju, 2014.**



**T 17. NEZAPOSLENOST I ZAPOSĻAVANJE HRVATSKIH BRANITELJA NA TEMELJU RADNOG ODNOSA PO MJESECIMA OD SIJEČNJA 2013. DO SIJEČNJA 2014. GODINE**

PU Šibenik	2013.												2014.	INDEKS	
	I.	II.	III.	IV.	V.	VI.	VII.	VIII.	IX.	X.	XI.	XII.	I.	I./2014.	I./2014.
													XII./2013.	I./2013.	
nezaposleni hrvatski branitelji	675	675	660	626	590	545	533	528	552	600	623	636	717	112,7	106,2
zaposleni hrvatski branitelji temeljem radnog odnosa	15	17	36	41	47	49	34	12	17	24	19	9	13	144,4	86,7

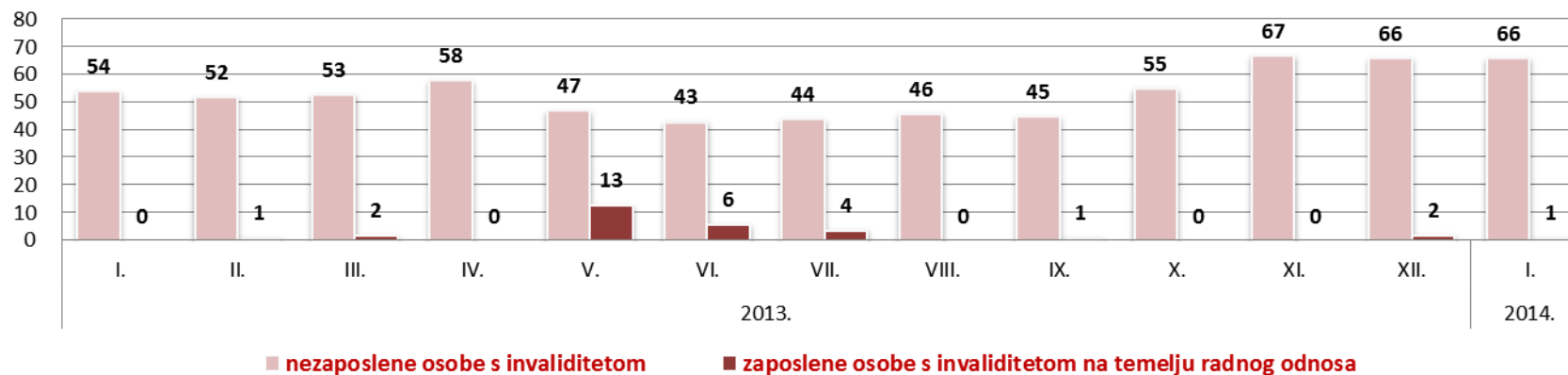
**G - 13 Pregled nezaposlenosti i zapošljavanja hrvatskih branitelja po mjesecima od siječnja 2013. do siječnja 2014. godine**



**T 18. NEZAPOSLENOST I ZAPOSŁJAVANJE OSOBA S INVALIDITETOM NA TEMELJU RADNOG ODNOSA PO MJESECIMA OD SIJEČNJA 2013. DO SIJEČNJA 2014. GODINE**

PU Šibenik	2013.												2014.	INDEKS	
	I.	II.	III.	IV.	V.	VI.	VII.	VIII.	IX.	X.	XI.	XII.	I.	I./2014.	I./2014.
														XII./2013.	I./2013.
nezaposlene osobe s invaliditetom	54	52	53	58	47	43	44	46	45	55	67	66	66	100,0	122,2
zaposlene osobe s invaliditetom na temelju radnog odnosa	0	1	2	0	13	6	4	0	1	0	0	2	1	0,0	0,0

**G - 14 Pregled nezaposlenosti i zapošljavanja osoba s invaliditetom po mjesecima od siječnja 2013. do siječnja 2014. godine**



## T 19. OSOBE UKLJUČENE U PROGRAME AKTIVNE POLITIKE ZAPOŠLJAVANJA PO MJERAMA

Program / mjera	Novouključeni u siječnju 2014.				Ukupno uključeni od 01.01. do 31.1.2014.				Aktivni korisnici krajem siječnja 2014.		
	Ukupno	Udio%	Muškarci	Žene	Ukupno	Udio%	Muškarci	Žene	Ukupno	Iz prethodnih godina	Iz tekuće godine
<b>1. Mjere iz nadležnosti HZZ-a</b>	<b>12</b>	<b>100,0</b>	<b>2</b>	<b>10</b>	<b>12</b>	<b>100,0</b>	<b>2</b>	<b>10</b>	<b>527</b>	<b>516</b>	<b>11</b>
1.1. Potpore za zapošljavanje	2	16,7	0	2	2	16,7	0	2	134	133	1
1.2. Potpore za samozapošljavanje	1	8,3	0	1	1	8,3	0	1	60	59	1
1.3. Potpore za usavršavanje	0	0,0	0	0	0	0,0	0	0	2	2	0
1.4. Obrazovanje nezaposlenih	6	50,0	1	5	6	50,0	1	5	29	23	6
1.5. Javni radovi	3	25,0	1	2	3	25,0	1	2	44	41	3
1.6. Javni radovi - pojedinačni projekti	0	0,0	0	0	0	0,0	0	0	4	4	0
1.7. Komunalni javni radovi	0	0,0	0	0	0	0,0	0	0	6	6	0
1.8. Mladi za zajednicu	0	0,0	0	0	0	0,0	0	0	4	4	0
1.6. Stručno osposobljavanje za rad bez zasnivanja radnog odnosa	0	0,0	0	0	0	0,0	0	0	237	237	0
1.7. Potpore za očuvanje radnih mjesta	0	0,0	0	0	0	0,0	0	0	7	7	0
<b>2. Osobe romske nacionalne manjine prema Nacionalnom programu za Rome</b>	<b>0</b>	<b>0,0</b>	<b>0</b>	<b>0</b>	<b>0</b>	<b>0,0</b>	<b>0</b>	<b>0</b>	<b>0</b>	<b>0</b>	<b>0</b>
<b>3. Programi poticanja zapošljavanja financirani iz drugih izvora</b>	<b>0</b>	<b>0,0</b>	<b>0</b>	<b>0</b>	<b>0</b>	<b>0,0</b>	<b>0</b>	<b>0</b>	<b>0</b>	<b>0</b>	<b>0</b>
3.1. Obrazovanje nezaposlenih - EU fondovi	0	0,0	0	0	0	0,0	0	0	0	0	0
3.2. Obrazovanje nezaposlenih - sredstva jedinica lokalne uprave	0	0,0	0	0	0	0,0	0	0	0	0	0
<b>UKUPNO</b>	<b>12</b>	<b>100,0</b>	<b>2</b>	<b>10</b>	<b>12</b>	<b>100,0</b>	<b>2</b>	<b>10</b>	<b>527</b>	<b>516</b>	<b>11</b>