



**HRVATSKI ZAVOD ZA ZAPOSŁJAVANJE  
PODRUČNI URED ŠIBENIK**

**M J E S E Č N I   S T A T I S T I Č K I  
B I L T E N**

**3/2014.**  
GODINA XX / 2014.  
ISSN-1331-4645

# IMPRESUM

**Nakladnik:** Hrvatski zavod za zapošljavanje  
Područni ured Šibenik  
Matije Gupca 42a  
22 000 Šibenik  
Telefon: 022 201 111  
Telefax: 022 201 118  
E-mail: [hzz.sibenik@hzz.hr](mailto:hzz.sibenik@hzz.hr)  
Web: <http://www.hzz.hr>

**Za nakladnika:** Aida Barišić, v.d. predstojnice Područnog ureda Šibenik

**Uredništvo:** Luka Petrina, rukovoditelj Odjela posredovanja i pripreme za zapošljavanje  
Aida Barišić, v.d. predstojnice Područnog ureda Šibenik

Mjesečni statistički bilten je publikacija Područnog ureda Šibenik Hrvatskog zavoda za zapošljavanje, koja izlazi oko 15. svakog mjeseca s podacima prethodnog mjeseca isključivo u digitalnom obliku na web stranici Hrvatskog zavoda za zapošljavanje <http://www.hzz.hr> – / Šibensko – kninska / Statističko – analitičke informacije. Na dvadesetak stranica prezentirani su podaci o registriranoj nezaposlenosti, slobodnim radnim mjestima, zapošljavanju, korisnicima novčane naknade te podaci o provedbi Mjera aktivne politike zapošljavanja.



## **ISPOSTAVE:**

### **Drniš**

Kralja Zvonimira 27  
Telefon: 022 886 155  
Telefax: 022 887 794

### **Knin**

Kralja Zvonimira 18  
Telefon: 022 663 652  
Telefax: 022 660 045

### **Šibenik**

Matije Gupca 42a  
Telefon: 022 201 111  
Telefax: 022 201 118

### **Vodice**

Herfordska bb  
Telefon: 022 445 053  
Telefax: 022 445 052

## SADRŽAJ

Registrirana nezaposlenost i zapošljavanje u Šibensko – kninskoj županiji tijekom ožujka 2014. ....05

**IZVORI PODATAKA I OBJAŠNENJE POJMOVA** .....07

### **KRETANJE REGISTRIRANE NEZAPOSLENOSTI I ZAPOSŁJAVANJA ZA PODRUČNI URED I PO ISPOSTAVAMA**

T 1	G 1	Registrirana nezaposlenost i zapošljavanje od 2003. do 2013. godine	10
T 2	G 2,3	Registrirana nezaposlenost i zapošljavanje prema razini obrazovanja i spolu u ožujku 2014.	11
T 3		Registrirana nezaposlenost i zapošljavanje prema razini obrazovanja i spolu u ožujku 2013. i 2014.	12
T 4	G 4,5	Registrirana nezaposlenost i zapošljavanje po dobi, razini obrazovanja i radnom stažu krajem ožujka 2014.	13
T 5	G 6,7	Izlasci iz evidencije nezaposlenih osoba prema razlozima u ožujku 2014.	14
T 6		Registrirana nezaposlenost, zapošljavanje i traženi radnici prema djelatnosti i spolu u ožujku 2014.	15
T 7		Registrirana nezaposlenost i zapošljavanje po ispostavama u ožujku 2014.	16
T 8		Registrirana nezaposlenost prema razini obrazovanja, spolu i po ispostavama u ožujku 2014.	16
T 9		Registrirana nezaposlenost po mjestu stanovanja, spolu i dobi u ožujku 2014.	17
T 10		Registrirana nezaposlenost po mjestu stanovanja, spolu i obrazovanju u ožujku 2014.	18
T 11	G 8	Registrirana nezaposlenost po ispostavama od ožujka 2013. do ožujka 2014.	19
T 12		Korisnici novčane naknade po spolu, obrazovanju i mjesecima od ožujka 2013. do ožujka 2014.	20
T 13	G 9	Korisnici novčane naknade i prosječna visina novčane naknade od ožujka 2013. do ožujka 2014.	21
T 14	G 10	Prijavljene potrebe za radnicima i od toga u sezoni od ožujka 2013. do ožujka 2014.	22
T 15	G 11	Zaposleni s evidencije na temelju radnog odnosa i od toga u sezoni od ožujka 2013. do ožujka 2014.	23
T 16	G 12	Zaposleni s evidencije na temelju radnog odnosa prema mjestu i vrsti rada u ožujku 2014.	24
T 17	G 13	Nezaposlenost i zapošljavanje hrvatskih branitelja na temelju radnog odnosa po mjesecima od ožujka 2013. do ožujka 2014.	25
T 18	G 14	Nezaposlenost i zapošljavanje osoba s invaliditetom na temelju radnog odnosa po mjesecima od ožujka 2013. do ožujka 2014.	26
T 19		Osobe uključene u programe aktivne politike zapošljavanja po mjerama	27
		<i>Bilješke</i>	28

## **Registrirana nezaposlenost i zapošljavanje**

u

### **Šibensko – kninskoj županiji**

**tijekom ožujka 2014.**

#### ***Ukupna registrirana nezaposlenost***

Na kraju ožujka 2014. u Hrvatskome zavodu za zapošljavanje Područnog ureda Šibenik bilo je registrirano 9.452 nezaposlene osobe, što je za 290 osoba manje nego prethodnog mjeseca i za 259 osoba više nego u ožujku 2013. Dakle, u ožujku 2014. godine, nezaposlenost je smanjena za 3,0 % u usporedbi s prethodnim mjesecom, te povećana za 2,8 % u usporedbi s istim mjesecom 2013. godine.

#### ***Nezaposleni prema spolu***

Od ukupnoga broja nezaposlenih osoba u ožujku 2014. bilo je 4.998 nezaposlenih žena ili 52,9 % i 4.454 muškarca ili 47,1 %. Broj nezaposlenih žena je ostao na istoj razini, a muškaraca povećan za 6,2 % u odnosu na ožujak 2013. godine. Udio muškaraca u evidentiranoj nezaposlenosti u promatranom razdoblju se povećao, a udio žena smanjio za 1,5 postotna boda.

#### ***Nezaposlene osobe prema dobi***

U skupini nezaposlenih osoba u ožujku 2014. bilo je: 428 (4,5 %) osoba od 15 do 19 godina, 1.401 (14,8 %) od 20 do 24 godine, 1.350 (14,3 %) od 25 do 29 godina, 1.127 (11,9 %) od 30 do 34 godine, 974 (10,3 %) od 35 do 39 godina, 976 (10,3 %) od 40 do 44 godine, 995 (10,5 %) od 45 do 49 godina, 994 (10,5 %) od 50 do 54 godine, 906 (9,6 %) od 55 do 59 godina i 301 (3,2 %) osoba u dobi od 60 i više godina.

U izvještajnom mjesecu nezaposlenost je u odnosu na isti mjesec prošle godine smanjena u pet dobnih skupina i to u skupini osoba od 40 do 44 godine (3,4 %), od 45 do 49 godina (1,6 %), od 50 do 54 godine (1,1 %), od 30 do 34 godine (0,4 %), te u skupini od 35 do 39 godina (0,2 %). Povećanje se bilježi u skupinama od 60 i više godina (26,5 %), od 55 do 59 godina (18,0 %), od 25 do 29 godina (8,7 %), od 15 do 19 godina (3,4 %) i od 20 do 24 godine (0,3 %).

#### ***Razina obrazovanja nezaposlenih osoba***

U obrazovnoj strukturi nezaposlenih najbrojnije su bile osobe sa završenom srednjom školom za zanimanja u trajanju do 3 godine i školom za KV i VKV radnike (3.539 ili 37,4 %), a zatim slijede osobe sa završenom srednjom školom za zanimanja u trajanju od 4 i više godina (2.387 ili 25,3 %), osobe sa završenom osnovnom školom (1.558 ili 16,5 %), osobe bez škole i s nezavršenom osnovnom školom (635 ili 6,7 %), osobe prvostupanjskoga fakultetskoga obrazovanja (541 ili 5,7 %), osobe fakultetskoga obrazovanja (537 ili 5,7 %), te gimnazijom (255 ili 2,7 %).

U usporedbi s istim mjesecom prošle godine, broj nezaposlenih smanjen je u dvije obrazovne skupine i to u skupini osoba sa završenom osnovnom školom (21,4 %) i sa završenom srednjom školom za zanimanja u trajanju do 3 godine i školom za KV i VKV radnike (1,5 %) dok je u ostalim obrazovnim skupinama evidentirano povećanje.

Povećanje nezaposlenosti zabilježeno je u skupini osoba bez škole i nezavršenom osnovnom školom (329,1 %), u skupini osoba prvostupanjskoga fakultetskoga obrazovanja (19,2 %), u skupini osoba sa gimnazijom (9,0 %), u skupini osoba sa fakultetskim obrazovanjem (8,3 %), te u skupini osoba sa završenom srednjom školom za zanimanja u trajanju od 4 i više godina (4,3 %).

#### ***Struktura nezaposlenosti po ispostavama***

Najveći apsolutni broj nezaposlenih osoba u ožujku 2014. imale su matična ispostava Šibenik (4.716 ili 49,9 % od ukupnoga broja u Šibensko – kninskoj županiji), zatim ispostava Knin (2.851 ili 30,2 %), pa ispostava Vodice (1.039 ili 11,0 %), a najmanji je broj nezaposlenih zabilježen u ispostavi Drniš (846 ili 9,0 %).

U usporedbi s istim mjesecom prošle godine evidentirana je nezaposlenost smanjena u ispostavi Vodice (3,3 %), a povećana u ispostavi Knin (7,0 %), zatim u ispostavi Drniš (4,6 %), dok ispostava Šibenik bilježi najmanje povećanje (1,6 %).

### **Prethodni radni status nezaposlenih osoba**

U ukupnome broju nezaposlenih u ožujku 2014. godine 1.287 osoba ili 13,6 %, bilo je bez radnoga iskustva, što je 6,4 % više nego u isto vrijeme 2013. godine. Preostalih 8.165 osoba (86,4 %) imalo je prethodno radno iskustvo, a njih je 2,3 % više nego u ožujku 2013. godine. Promatrano po djelatnostima, prije prijavljivanja na evidenciju Zavoda, najveći je broj radio u djelatnosti pružanja smještaja te pripreme i usluživanje hrane (1.850 ili 22,7 %), trgovine na veliko i na malo (1.727 ili 21,2 %), prerađivačkoj industriji (993 ili 13,8 %), građevinarstva (602 ili 7,4 %) te u ostalim uslužnim djelatnostima (447 ili 5,5 %).

### **Ulasci u evidenciju nezaposlenih**

Tijekom ožujka 2014. u evidenciju nezaposlenih prijavilo se 555 osoba, što je za 67 osoba ili 13,7 % više nego istog mjeseca prošle godine. Od toga je bilo 302 žene (54,4 %) i 253 muškarca (45,6 %).

U ukupnome broju novoprijavljenih, 434 osobe (78,2 %) imalo je prethodno radno iskustvo, a najveći je broj registriran u evidenciju Zavoda iz slijedećih djelatnosti: trgovine na veliko i na malo (92 ili 21,2 %), djelatnosti pružanja smještaja te pripreme i usluživanje hrane (63 ili 14,5 %), prerađivačke industrije (60 ili 13,8 %), obrazovanja (46 ili 10,6 %), te građevinarstva (35 ili 8,1 %).

### **Izlasci iz evidentirane nezaposlenosti**

Ukupno je tijekom ožujka 2014. iz evidencije nezaposlenih izašlo 845 osoba što je 7,1 % više nego istoga mjeseca prošle godine. Od toga je bilo 443 žene (52,4 %) i 402 muškarca (47,6 %).

Od toga je zaposleno 530 osoba, i to: 518 osoba na temelju radnog odnosa (4,2 % više nego u ožujku prošle godine) i 12 osoba na temelju drugih poslovnih aktivnosti (registriranje trgovačkog društva, obrta, prijava na poljoprivredno osiguranje, zapošljavanje prema posebnim propisima, stručno osposobljavanje za rad bez zasnivanja radnog odnosa, ostvarivanje mjesečnog primitka odnosno dohotka od druge samostalne djelatnosti većega od prosječno isplaćene novčane naknade u prethodnoj kalendarskoj godini i dr.).

Temeljem radnoga odnosa većina se osoba zaposlila na određeno vrijeme (505 ili 97,5 %). Od ukupnog broja zaposlenih, 235 osoba (45,4 %) se zaposlilo na određeno vrijeme u sezoni. Promatrano po djelatnostima, najveći se broj zaposlio u djelatnostima – pružanju smještaja te pripreme i usluživanja hrane (166 ili 32,0 %), trgovini na veliko i na malo (81 ili 15,6 %), administrativnim i pomoćnim uslužnim djelatnostima (53 ili 10,2 %), obrazovanju (50 ili 9,7 %), te prerađivačkoj industriji (43 ili 8,3 %). Istodobno je 315 osoba brisano iz evidencije nezaposlenih zbog ostalih razloga, npr. neredovitoga javljanja, nepridržavanja zakonskih odredbi, objave s evidencije, umirovljenja i dr. (39,4 % više nego istog mjeseca prošle godine).

### **Korisnici novčane naknade**

U ožujku 2014. godine, 1.673 nezaposlene osobe ili 17,7 % od ukupnoga broja nezaposlenih koristilo je novčanu naknadu. Broj korisnika novčane naknade povećao se u usporedbi s istim razdobljem prošle godine za 19 osoba ili 1,1 %.

### **Prijavljene potrebe za radnicima**

Tijekom ožujka 2014. je prijavljeno Područnom uredu Šibenik ukupno 703 radna mjesta, što je za 14,7 % više nego u ožujku 2013. Najveći broj radnih mjesta pristigao je iz djelatnosti – pružanja smještaja te pripreme i usluživanja hrane (221 ili 31,4 %), prerađivačke industrije (190 ili 27,0 %), trgovine na veliko i na malo (67 ili 9,5 %), obrazovanja (44 ili 6,3 %), te građevinarstva (30 ili 4,3 %). U strukturi prijavljenih radnih mjesta, 307 radnih mjesta ili 43,7 % su sezonskog karaktera.

### **Aktivna politika zapošljavanja**

Tijekom ožujka 2014. godine u programe aktivne politike zapošljavanja iz nadležnosti Hrvatskoga zavoda za zapošljavanje novouključeno je 4 osobe, i to 2 muškarca (50,0 %) i 2 žene (50,0 %).

Novouključene osobe obuhvaćene su slijedećim mjerama – Stručno osposobljavanje za rad bez zasnivanja radnog odnosa 4 osobe (100,0 %). U programima aktivne politike zapošljavanja na kraju ožujka 2014. godine bilo je 411 aktivnih korisnika, od čega 384 korisnika iz prethodnih godina (93,4 %), dok je iz tekuće godine trenutno aktivno 27 korisnika (6,6 %).

## IZVORI PODATAKA I OBJAŠNENJE POJMOVA













Izvori podataka za Mjesečni statistički bilten su evidencije koje se vode u Hrvatskom zavodu za zapošljavanje prema odredbama Zakona o posredovanju pri zapošljavanju i pravima za vrijeme nezaposlenosti (Narodne novine, 12/13 – pročišćeni tekst, 153/13) i važećih pravilnika (Pravilnik o evidencijama Hrvatskoga zavoda za zapošljavanje, Pravilnik o aktivnom traženju posla i raspoloživosti za rad te Pravilnik o odgovarajućem smještaju).

### NEZAPOSLENE OSOBE

Osobe u dobi od 15 do 65 godina sposobne ili djelomično sposobne za rad koje nisu u radnom odnosu, aktivno traže posao i raspoložive su za rad te zadovoljavaju sve kriterije iz odredbi Zakona o posredovanju pri zapošljavanju i pravima za vrijeme nezaposlenosti, a evidentirane su u Hrvatskom zavodu za zapošljavanje na kraju izvještajnog mjeseca. U Zakonu o posredovanju pri zapošljavanju i pravima za vrijeme nezaposlenosti (čl. 10) nezaposlena osoba je definirana na sljedeći način:

**Nezaposlenom osobom** u smislu ovoga Zakona smatra se osoba sposobna ili djelomično sposobna za rad, u dobi od 15 do 65 godina koja nije u radnom odnosu, aktivno traži posao i raspoloživa je za rad te ako:

ne ostvari mjesečni primitak od pružanja usluga prema posebnim propisima ili ne ostvari mjesečni primitak, odnosno drugi dohodak prema propisima o porezu na dohodak s obzirom na podatak o uplaćenim doprinosima za obvezna osiguranja dobivenim od Središnjeg registra osiguranika, a koji je veći od prosječne isplaćene novčane naknade u prethodnoj kalendarskoj godini

-  nema registrirano trgovačko društvo ili drugu pravnu osobu, odnosno nema više od 25% udjela u trgovačkom društvu ili drugoj pravnoj osobi
-  nije član zadruge
-  nije predsjednik, član uprave ili izvršni direktor trgovačkog društva ili upravitelj zadruge
-  nema registrirani obrt, slobodno zanimanje ili djelatnost poljoprivrede i šumarstva
-  ne obavlja domaću radinost ili sporedno zanimanje prema posebnom propisu
-  nije osigurana kao poljoprivrednik po propisima o mirovinskom osiguranju
-  nije zaposlena prema posebnim propisima
-  nije korisnik mirovine, osim korisnika mirovine koji ostvari pravo na invalidsku mirovinu zbog profesionalne nesposobnosti za rad odnosno korisnika mirovine koji ostvari pravo na invalidsku mirovinu zbog djelomičnog gubitka radne sposobnosti i korisnika obiteljske mirovine kojemu se ta mirovina ne isplaćuje
-  ne ispunjava uvjete za starosnu mirovinu
-  nije osigurana na produženo mirovinsko osiguranje na temelju ugovora o radu na određeno vrijeme za stalne sezonske poslove
-  nema utvrđenu privremenu nezapošljivost od strane centra za profesionalnu rehabilitaciju
-  nije redoviti učenik ili student.



















### NOVOPRIJAVLJENI









Nezaposlene osobe koje su se tijekom izvještajnog mjeseca prijavile u evidenciju Hrvatskog zavoda za zapošljavanje. S obzirom na prethodni status, ulazak u evidenciju može biti:

1. **Izravno iz radnog odnosa** – odnosi se na nezaposlene osobe koje su neposredno prije prijavljivanja na evidenciju Hrvatskoga zavoda za zapošljavanje bile u radnom odnosu.
2. **Iz individualne poljoprivrede ili nekog drugog oblika rada** – odnosi se na nezaposlene osobe koje su neposredno prije prijavljivanja na evidenciju Hrvatskoga zavoda za zapošljavanje bile zaposlene na vlastitom gospodarstvu ili gospodarstvu u vlasništvu obitelji, radile kao pomažući članovi obitelji u obiteljskom poduzeću, obavljale stručno osposobljavanje za rad bez zasnivanja radnog odnosa i drugo.
3. **Izravno iz redovitog školovanja** – odnosi se na nezaposlene osobe koje su neposredno prije prijavljivanja na evidenciju Hrvatskoga zavoda za zapošljavanje bile na redovitom školovanju, tj. bili učenici ili studenti uključeni u redovito obrazovanje.
4. **Iz neaktivnosti** – odnosi se na nezaposlene osobe koje neposredno prije prijavljivanja na evidenciju Hrvatskoga zavoda za zapošljavanje nisu bile na redovitom školovanju i nisu radile, tj. bile su neaktivne. U ovu kategoriju ulaze npr. osobe koje duže vrijeme (više od 3 mjeseca) nisu bile u radnom odnosu niti su radile u drugim oblicima zaposlenosti, domaćice, osobe na dragovoljnom odsluženju vojnog roka i sl.

### IZLASCIZ EVIDENCIJE

Prema članku 17. Zakona o posredovanju pri zapošljavanju i pravima za vrijeme nezaposlenosti, Zavod prestaje voditi osobu kao nezaposlenu u evidenciji, ako ta osoba:

-  zasnjuje radni odnos
-  ostvari mjesečni primitak od pružanja usluga prema posebnim propisima ili ostvari mjesečni primitak, odnosno drugi dohodak prema propisima o porezu na dohodak s obzirom na podatak o uplaćenim doprinosima za obvezna osiguranja dobivenim od Središnjeg registra osiguranika, a koji je veći od prosječne isplaćene novčane naknade u prethodnoj kalendarskoj godini
-  obavlja posao bez potvrde, ugovora, odnosno rješenja na temelju kojeg radi
-  registrira trgovačko društvo ili drugu pravnu osobu, odnosno stekne više od 25% udjela u trgovačkom društvu ili drugoj pravnoj osobi
-  postane član zadruge
-  postane predsjednik uprave, član uprave ili izvršni direktor trgovačkog društva ili upravitelj zadruge
-  registrira obrt, slobodno zanimanje ili djelatnost poljoprivrede i šumarstva
-  obavlja domaću radinost ili sporedno zanimanje prema posebnom propisu
-  postane poljoprivredni osiguranik po propisima o mirovinskom osiguranju
-  zaposli se prema posebnim propisima
-  ispunji uvjete za starosnu mirovinu, ostvari obiteljsku mirovinu koja joj se isplaćuje ili ostvari invalidsku mirovinu zbog opće nesposobnosti za rad odnosno invalidsku mirovinu zbog potpunog gubitka radne sposobnosti
-  ima utvrđenu privremenu nezapošljivost od strane centra za profesionalnu rehabilitaciju
-  ima utvrđenu opću nesposobnost za rad odnosno potpuni gubitak radne sposobnosti
-  obavlja stručno osposobljavanje za rad bez zasnivanja radnog odnosa prema posebnim propisima
-  ostvari prava na rodiljnu, roditeljsku, posvojiteljsku ili skrbničku poštedu od rada odnosno rodiljnu, roditeljsku, posvojiteljsku ili skrbničku brigu o novorođenom djetetu po posebnom propisu
-  postane redoviti učenik ili student
-  nastupi na dragovoljno sluzenje vojnog roka
-  bude pritvorena

-  nastupi na izdržavanje kazne zatvora
-  navršši 65 godina života
-  odbije se uključiti u obrazovanje i osposobljavanje ili bez opravdanog razloga prekine, odnosno ne završi obrazovanje koje je sukladno njezinim procijenjenim psihofizičkim mogućnostima organizirao odnosno troškove snosi Zavod u cilju povećanja njezine mogućnosti zapošljavanja
-  ne ispunjava uvjete o aktivnom traženju posla i raspoloživosti za rad te ne obavlja aktivnosti u dinamici utvrđenoj u profesionalnom planu
-  postane osiguranik produženog mirovinskog osiguranja na temelju ugovora o radu na određeno vrijeme za stalne sezonske poslove
-  odjavi se s evidencije
-  u potpisanoj izjavi iz članka 10. stavka 2. ovoga Zakona navede neistinite podatke
-  ne prihvati ponuđena zaposlenja u okviru stečene stručne spremi i radnog iskustva do utvrđivanja profesionalnog plana iz članka 24.a ovoga Zakona, a nakon toga ponuđena zaposlenja iz utvrđenog profesionalnog plana ili ako svojim postupanjem uzrokuje odbijanje zaposlenja od strane poslodavca, osim ako odbije zaposlenje iz razloga što poslodavac redovito ne ispunjava obveze prema radnicima.





#### **ZAPOSLENI S EVIDENCIJE**

Osobe koje su tijekom izvještajnog mjeseca zaposlene s evidencije Hrvatskog zavoda za zapošljavanje na temelju radnog odnosa i na temelju drugih poslovnih aktivnosti.

#### **ZAPOSLENI S EVIDENCIJE NA TEMELJU RADNOG ODNOSA**

Osobe koje su tijekom izvještajnog mjeseca zasnovala radni odnos na temelju ugovora o radu u zemlji ili inozemstvu, a bile su u evidenciji Hrvatskog zavoda za zapošljavanje.

**Zaposleni prema mjestu rada** – pod mjestom rada u kojem se radnik zaposlio navedene su četiri mogućnosti:

-  Radnik se zaposlio na području **ispostave** Hrvatskog zavoda za zapošljavanje u kojoj je bio prijavljen.
-  Radnik se zaposlio na području **područnog ureda** Hrvatskog zavoda za zapošljavanje u kojem je bio prijavljen.
-  Radnik se zaposlio na području **drugog područnog ureda** Hrvatskog zavoda za zapošljavanje, a ne u onom u kojem je bio prijavljen.
-  Radnik se zaposlio u **inozemstvu**.

#### **ZAPOSLENI S EVIDENCIJE NA TEMELJU DRUGIH POSLOVNIH AKTIVNOSTI**

Osobe koje su tijekom izvještajnog mjeseca započele obavljati neke druge poslovne aktivnosti u vezi sa zapošljavanjem, tj. ako su: registrirale ili stekle više od 25 % udjela u trgovačkom društvu ili drugoj pravnoj osobi, registrirale obrt ili slobodno zanimanje, postale predsjednik uprave, član uprave ili izvršni direktor trgovačkog društva te član ili upravitelj zadruge, postale osiguranik produženog mirovinskog osiguranja na temelju ugovora o radu na određeno vrijeme za stalne sezonske poslove, ostvarile mjesečni primitak, odnosno dohodak veći od prosječne isplaćene novčane naknade u prethodnoj kalendarskoj godini, uključile se u stručno osposobljavanje za rad bez zasnivanja radnog odnosa, zaposlile se prema posebnim propisima, a bile su u evidenciji Hrvatskoga zavoda za zapošljavanje.

#### **BRISANI IZ EVIDENCIJE ZBOG OSTALIH RAZLOGA**

Osobe koje su tijekom izvještajnog mjeseca brisane iz evidencije Hrvatskoga zavoda za zapošljavanje zbog svih ostalih razloga osim zapošljavanja na temelju radnog odnosa ili drugih poslovnih aktivnosti, a sukladno čl. 17. Zakona o posredovanju pri zapošljavanju i pravima za vrijeme nezaposlenosti (ostvarivanje prava na mirovinu, na roditeljsku, roditeljsku, posvojiteljsku ili skrbničku poštedu od rada, opća nesposobnost za rad ili privremena nezapošljivost, odjava s evidencije, neispunjavanje uvjeta za aktivno traženje posla i drugo).

#### **KORISNICI NOVČANE NAKNADE**

Nezaposlene osobe evidentirane u Hrvatskom zavodu za zapošljavanje koje su prema odredbama Zakona o posredovanju pri zapošljavanju i pravima za vrijeme nezaposlenosti ostvarile novčanu naknadu tijekom izvještajnog mjeseca.

#### **TRAŽENI RADNICI**

Broj slobodnih radnih mjesta koje su poslodavci prijavili Hrvatskom zavodu za zapošljavanje tijekom izvještajnog mjeseca, a odnose se na zapošljavanje na temelju radnog odnosa i na temelju drugih poslovnih aktivnosti. Prikazuju se i potrebe za zapošljavanjem radnika u drugim članicama Europske unije prijavljene kroz aktivnosti Europske mreže javnih službi za zapošljavanje (EURES). Broj traženih radnika prikazan po pojedinim godinama predstavlja zbroj svih mjeseci za dotičnu godinu. U tom broju mogu biti sadržane i ponovljene prijave potreba za radnicima, koje poslodavac, ako se ne realiziraju u roku od 6 mjeseci, može ponoviti.

#### **NEZAPOSLENI HRVATSKI BRANITELJI**

Nezaposlene osobe evidentirane u Hrvatskom zavodu za zapošljavanje na kraju izvještajnog mjeseca koje su prema odredbama Zakona o pravima hrvatskih branitelja iz Domovinskoga rata i članova njihovih obitelji (Narodne novine, 174/04, 92/05, 107/07) stekle status branitelja.









#### **TRAŽITELJI ZAPOSLENJA**

Osobe koje se mogu prijaviti Zavodu prema članku 13. Zakona o posredovanju pri zapošljavanju i pravima za vrijeme nezaposlenosti radi savjetovanja i informiranja s ciljem razvoja upravljanja karijerom i posredovanja, a ne smatraju se nezaposlenim osobama iz članka 10. Zakona.

#### **AKTIVNA POLITIKA ZAPOS LJAVANJA**

Na sjednici održanoj 28. studenog 2013. godine Vlada Republike Hrvatske usvojila je Smjernice za provedbu aktivne politike zapošljavanja u 2014. godini. Na temelju relevantnih europskih i hrvatskih strateških dokumenata u području zapošljavanja, odnosno, strategije Europa 2020, Garancije za mlade, Ekonomskog programa RH, Operativnog programa za razvoj ljudskih potencijala te Strategije Vladinih programa za razdoblje 2014. – 2016. definirani su osnovni ciljevi aktivne politike zapošljavanja u 2014. godini, na temelju kojih su definirane konkretne mjere i aktivnosti.

Ciljevi aktivne politike zapošljavanja u 2014. godini definirani su kako slijedi:

-  Povećanje razine zapošljivosti i stope participacije mladih osoba na tržištu rada;
-  Povećanje razine zapošljivosti i stope participacije starijih osoba na tržištu rada;
-  Povećanje razine zapošljivosti osoba s niskom razinom obrazovanja;
-  Smanjenje dugotrajne nezaposlenosti;
-  Jačanje podrške samozapošljavanju i samozaposlenim osobama;
-  Povećanje ulaganja u ljudski potencijal kroz dodatno obrazovanje i osposobljavanje te smanjenje nerazmjera kompetencija (neusklađenosti kompetencija radne snage s potrebama tržišta rada);
-  Poticanje zapošljavanja kroz razvojne projekte (socijalno poduzetništvo, zadrugarstvo, javni radovi) usmjerene na aktiviranje ranjivih skupina;
-  Poboljšanje prilagodljivosti radnika i poduzeća.

#### **KLASIFIKACIJE**

**Nacionalna klasifikacija djelatnosti 2007** (NKD 2007) primjenjuje se od 1. siječnja 2009. Prema odluci Vlade Republike Hrvatske, a utemeljena je na europskoj klasifikaciji NACE rev.2 koja je obavezna za države članice EU.

**Nacionalna klasifikacija zanimanja** (NKZ) predstavlja normu iskazivanja podataka o zanimanjima, a izrađena je primjenom načela i sustava Međunarodne standardne klasifikacije zanimanja (ISCO-88 COM) čime je omogućena usporedba podataka na međunarodnoj razini. Prema NKZ –u , zanimanje je definirano kao skup poslova i radnih zadaća koji su sadržajno, organizacijski i tehnološki srodni i povezani da ih obavlja jedan izvršitelj koji posjeduje odgovarajuća znanja.

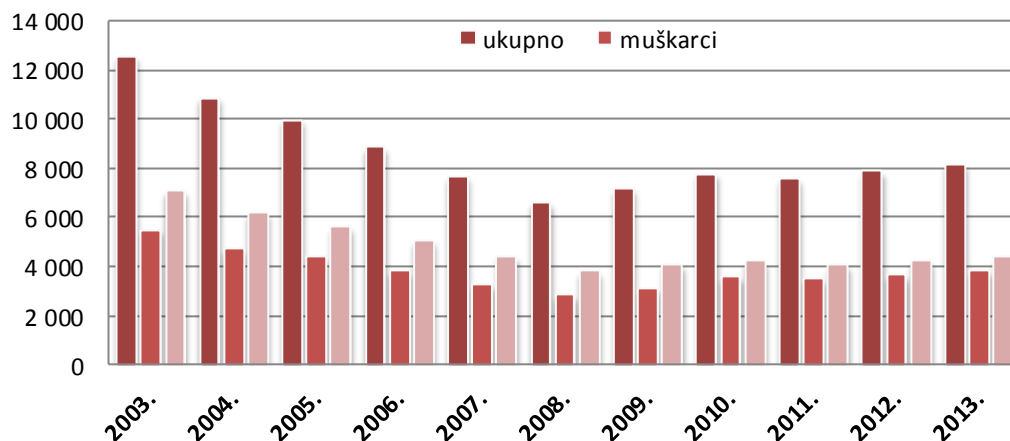
**Nacionalna standardna klasifikacija obrazovanja** (NSKO) prikazuje podatke o obrazovanju UNESCO je krajem 1997. godine prihvatio revidiranu međunarodnu klasifikaciju obrazovanja (International Standard Classification of Education – ISCED-97) kao standard za prikupljanje i predstavljanje podataka o obrazovanju ljudi. Ova je metodologija kod uspoređivanja podataka o obrazovanju, usklađena sa zemljama cijelog svijeta

## T 1. REGISTRIRANA NEZAPOSLENOST I ZAPOŠLJAVANJE OD 2003. DO 2013. GODINE

Godina	Novoprijavljeni			Zaposleni s evidencije nezaposlenih osoba				Registrirane nezaposlene osobe (prosjeak)						Traženi radnici <sup>1)</sup>
				UKUPNO			Sezonski	Nezaposlene osobe			Korisnici novčane			
	U	M	Ž	U	M	Ž	Ukupno	U	M	Ž	U	M	Ž	
2003.	7.763	3.691	4.072	4.247	1.917	2.330	1.244	12.487	5.467	7.020	1.760	0	0	4.200
2004.	7.780	3.855	3.925	4.025	1.658	2.367	1.209	10.820	4.670	6.150	1.665	602	1.063	3.936
2005.	7.357	3.530	3.827	4.296	1.848	2.448	1.527	9.936	4.356	5.580	1.556	632	924	4.031
2006.	7.687	3.403	4.284	4.564	1.816	2.748	1.630	8.806	3.777	5.029	1.489	553	936	4.105
2007.	7.188	3.144	4.044	4.747	1.853	2.894	1.759	7.630	3.250	4.380	1.441	522	919	4.383
2008.	6.766	2.907	3.859	4.282	1.672	2.610	1.758	6.570	2.804	3.766	1.440	546	894	4.995
2009.	8.310	3.756	4.554	4.068	1.481	2.587	1.771	7.132	3.089	4.043	1.638	682	956	3.974
2010.	8.679	4.056	4.623	4.463	1.829	2.634	1.992	7.742	3.550	4.193	1.824	864	960	5.077
2011.	9.415	4.385	5.030	4.923	2.131	2.792	2.151	7.525	3.486	4.039	1.672	863	809	4.197
2012.	9.594	4.381	5.213	5.447	2.404	3.043	2.759	7.827	3.628	4.199	1.556	740	816	5.868
2013.	9.697	4.535	5.162	5.869	2.544	3.325	2.848	8.129	3.792	4.337	1.378	623	755	5.082

1) Broj traženih radnika prikazan po pojedinim godinama predstavlja zbroj svih mjeseci za dotičnu godinu. U tom broju mogu biti sadržane i ponovljene prijave potreba za radnicima, koje poslodavac, ako se ne realiziraju u roku od 6 mjeseci, može ponoviti.

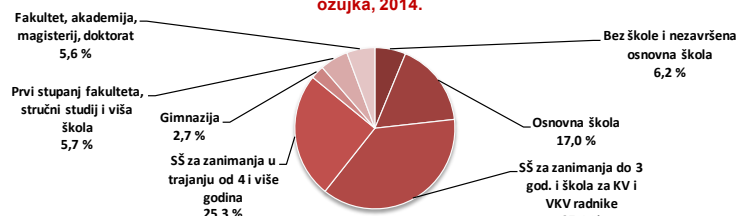
### G - 1 Nezaposlene osobe od 2003. do 2013. godine



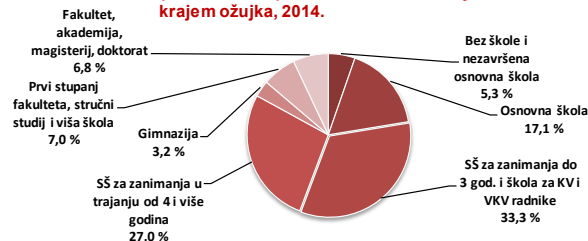
## T 2. REGISTRIRANA NEZAPOSLENOST I ZAPOSĻAVANJE PREMA RAZINI OBRAZOVANJA I SPOLU U OŽUJKU 2014. GODINE

Sadržaj	UKUPNO			Bez škole i nezavršena osnovna škola			Osnovna škola			SŠ za zanimanja do 3 god. i škola za KV i VKV radnike			SŠ za zanimanja u trajanju od 4 i više godina			Gimnazija			Prvi stupanj fakulteta, stručni studij i viša škola			Fakultet, akademija, magisterij, doktorat		
	UKUPNO	M	Ž	UKUPNO	M	Ž	UKUPNO	M	Ž	UKUPNO	M	Ž	UKUPNO	M	Ž	UKUPNO	M	Ž	UKUPNO	M	Ž	UKUPNO	M	Ž
<b>NEZAPOSLENI KRAJEM PRETHODNOG MJESECA</b>	9.742	4.603	5.139	589	322	267	1.657	769	888	3.697	1.960	1.737	2.454	1.060	1.394	259	93	166	547	213	334	539	186	353
<b>ULASCI U EVIDENCIJU TIJEKOM M.J.</b>																								
<b>NOVOPRIJAVLJENI U EVIDENCIJU</b>	555	253	302	19	11	8	79	42	37	185	108	77	129	50	79	19	9	10	52	15	37	72	18	54
1. Izravno iz radnog odnosa	288	130	158	5	3	2	41	25	16	100	53	47	68	28	40	12	5	7	23	7	16	39	9	30
Poslovno uvjetovani otkaz	76	38	38	1	0	1	17	13	4	28	16	12	18	5	13	3	1	2	4	1	3	5	2	3
Prestanak rada poslodavca	7	4	3	0	0	0	3	1	2	3	3	0	1	0	1	0	0	0	0	0	0	0	0	0
Istek ugovora o radu na određeno vrijeme	172	67	105	3	3	0	19	10	9	53	23	30	42	18	24	8	4	4	17	4	13	30	5	25
Istek ugovora o radu na sezonskim poslovima	1	0	1	0	0	0	0	0	0	1	0	1	0	0	0	0	0	0	0	0	0	0	0	0
Sporazumni prestanak radnog odnosa	14	9	5	0	0	0	0	0	0	7	5	2	3	2	1	1	0	1	1	1	0	2	1	1
Otkaz od strane radnika	1	0	1	0	0	0	1	0	1	0	0	0	0	0	0	0	0	0	0	0	0	0	0	0
Ostali razlozi	17	12	5	1	0	1	1	1	0	8	6	2	4	3	1	0	0	0	1	1	0	2	1	1
2. Iz individualne poljoprivrede ili drugog oblika rada	34	9	25	0	0	0	0	0	0	1	1	0	13	4	9	1	1	0	6	1	5	13	2	11
3. Izravno iz redovitog školovanja	40	17	23	0	0	0	1	0	1	16	10	6	8	3	5	1	1	0	4	1	3	10	2	8
4. Iz neaktivnosti	193	97	96	14	8	6	37	17	20	68	44	24	40	15	25	5	2	3	19	6	13	10	5	5
<b>Prethodno radno iskustvo novoprijavljenih:</b>																								
Bez radnog iskustva	121	56	65	5	2	3	18	11	7	32	22	10	26	9	17	4	2	2	13	3	10	23	7	16
S radnim iskustvom	434	197	237	14	9	5	61	31	30	153	86	67	103	41	62	15	7	8	39	12	27	49	11	38
<b>IZLASCII Z EVIDENCIJE TIJEKOM M.J.</b>																								
<b>UKUPNI IZLASCII IZ EVIDENCIJE</b>	845	402	443	20	11	9	128	57	71	346	197	149	194	83	111	20	6	14	60	27	33	77	21	56
<b>1. ZAPOSLENI S EVIDENCIJE</b>	530	232	298	7	4	3	62	20	42	222	116	106	124	51	73	8	3	5	44	21	23	63	17	46
<b>1.1. ZAPOSLENI NA TEMELJU RADNOG ODNOSA</b>	518	225	293	7	4	3	62	20	42	217	113	104	119	49	70	8	3	5	43	20	23	62	16	46
<b>Mjesto rada:</b>																								
U zemlji	517	224	293	7	4	3	62	20	42	216	112	104	119	49	70	8	3	5	43	20	23	62	16	46
U inozemstvu	1	1		0	0	0	0	0	0	1	1	0	0	0	0	0	0	0	0	0	0	0	0	0
<b>Vrsta rada:</b>																								
Na neodređeno vrijeme	13	6	7	0	0	0	0	0	0	4	2	2	4	2	2	1	1		1	0	1	3	1	2
Na određeno vrijeme	505	219	286	7	4	3	62	20	42	213	111	102	115	47	68	7	2	5	42	20	22	59	15	44
<b>Prethodno radno iskustvo:</b>																								
Bez radnog iskustva	34	24	10	1	0	1	0	0	0	12	10	2	7	7	0	1	1		4	4		9	2	7
<b>1.2. ZAPOSLENI NA TEMELJU DRUGIH POSLOVNIH AKTIVNOSTI</b>	12	7	5	0	0	0	0	0	0	5	3	2	5	2	3	0	0	0	1	1		1	1	0
<b>2. BRISANI IZ EVIDENCIJE ZBOG OSTALIH RAZLOGA</b>	315	170	145	13	7	6	66	37	29	124	81	43	70	32	38	12	3	9	16	6	10	14	4	10
<b>NEZAPOSLENI KRAJEM IZVJEŠTAJNOG MJESECA</b>	9.452	4.454	4.998	588	322	266	1.608	754	854	3.536	1.871	1.665	2.389	1.027	1.362	258	96	162	539	201	338	534	183	351
Bez radnog iskustva	1.287	665	622	131	60	71	192	97	95	360	236	124	329	177	152	45	18	27	125	48	77	105	29	76
S radnim iskustvom	8.165	3.789	4.376	457	262	195	1.416	657	759	3.176	1.635	1.541	2.060	850	1.210	213	78	135	414	153	261	429	154	275
<b>Tražitelji zaposlenja prema čl. 13. Zakona o posredovanju pri zapošljavanju i pravima za vrijeme nezaposlenosti</b>	47	11	36	0	0	0	3	1	2	12	1	11	12	4	8	0	0	0	2	0	2	18	5	13
Novoprijavljeni tražitelji zaposlenja u izvještajnom mjesecu	1	0	1	0	0	0	0	0	0	1	0	1	0	0	0	0	0	0	0	0	0	0	0	0

**G 2. Struktura nezaposlenih osoba prema razini obrazovanja krajem ožujka, 2014.**



**G 3. Struktura nezaposlenih žena prema razini obrazovanja krajem ožujka, 2014.**



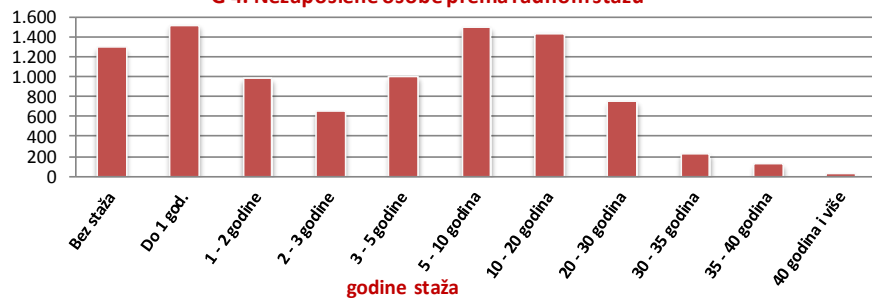
### T 3. REGISTRIRANA NEZAPOSLENOST I ZAPOŠLJAVANJE PREMA RAZINI OBRAZOVANJA I SPOLU U OŽUJKU 2013. I 2014. GODINE

		Mjesec	UKUPNO	Bez škole i nezavršena osnovna škola	Osnovna škola	SŠ za zanimanja do 3 god. i škola za KV i VKV radnike	SŠ za zanimanja u trajanju od 4 i više godina	Gimnazija	Prvi stupanj fakulteta, stručni studij i viša škola	Fakultet, akademija, magisterij, doktorat
1.	Nezaposlene osobe krajem mjeseca	3. 2014.	9.452	635	1.558	3.539	2.387	255	541	537
		3. 2013.	9.193	148	1.982	3.594	2.285	234	454	496
		Index	102,8	429,1	78,6	98,5	104,5	109,0	119,2	108,3
2.	Nezaposlene žene krajem mjeseca	3. 2014.	4.998	297	821	1.665	1.362	159	340	354
		3. 2013.	4.999	80	1.089	1.740	1.324	145	289	352
		Index	100,0	371,3	75,4	95,7	102,9	109,7	117,6	100,6
3.	Nezaposleni muškarci krajem mjeseca	3. 2014.	4.454	338	737	1.874	1.025	96	201	183
		3. 2013.	4.194	68	893	1.854	961	89	165	164
		Index	106,2	497,1	82,5	101,1	106,7	107,9	121,8	111,6
4.	Novoprijavljeni tijekom mjeseca	3. 2014.	555	19	79	185	129	19	52	72
		3. 2013.	488	6	82	189	130	7	28	46
		Index	113,7	316,7	96,3	97,9	99,2	271,4	185,7	156,5
5.	Zaposleni s evidencije na temelju radnog odnosa	3. 2014.	518	7	62	217	119	8	43	62
		3. 2013.	497	3	68	193	128	12	39	54
		Index	104,2	0,0	91,2	112,4	93,0	66,7	110,3	114,8
6.	Zaposleni s evidencije na temelju drugih poslovnih aktivnosti	3. 2014.	12	0	0	5	5	0	1	1
		3. 2013.	66	0	1	8	23	2	12	20
		Index	18,2	0,0	0,0	62,5	21,7	0,0	8,3	5,0
7.	Brisani iz evidencije zbog ostalih razloga	3. 2014.	315	13	66	124	70	12	16	14
		3. 2013.	226	5	52	86	49	7	12	15
		Index	139,4	260,0	126,9	87,0	142,9	171,4	133,3	93,3
8.	Korisnici novčane naknade	3. 2014.	1.673	41	279	695	436	52	71	99
		3. 2013.	1.654	33	306	711	398	34	73	99
		Index	101,1	124,2	91,2	97,7	109,5	152,9	97,3	100,0

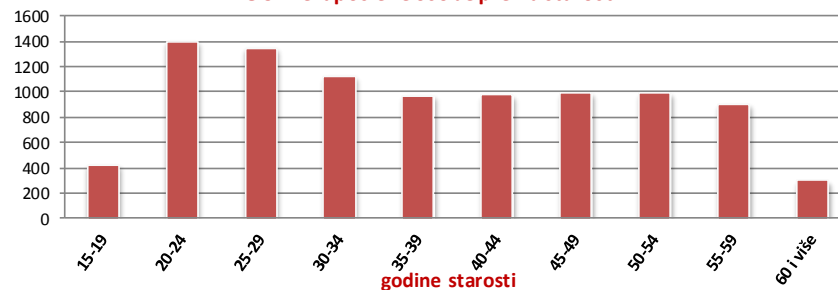
## T 4. REGISTRIRANA NEZAPOSLENOST I ZAPOSŁJAVANJE PO DOBI, RAZINI OBRAZOVANJA I RADNOM STAŽU KRAJEM OŽUJKA 2014. GODINE

		UKUPNO			DOB																																
					15 - 19			20 - 24			25 - 29			30 - 34			35 - 39			40 - 44			45 - 49			50 - 54			55 - 59			60 I VIŠE					
		U	M	Ž	U	M	Ž	U	M	Ž	U	M	Ž	U	M	Ž	U	M	Ž	U	M	Ž	U	M	Ž	U	M	Ž	U	M	Ž	U	M	Ž			
RAZINA OBRAZOVANJA	<b>UKUPNO</b>	9.452	4.454	4.998	428	270	158	1.401	755	646	1.350	629	721	1.127	499	628	974	427	547	976	367	609	995	374	621	994	413	581	906	503	403	301	217	84			
	Bez škole i nezavršena OŠ	635	338	297	5	2	3	18	9	9	37	18	19	87	54	33	94	49	45	90	44	46	88	49	39	95	42	53	88	49	39	33	22	11			
	Osnovna škola	1.558	737	821	68	43	25	115	72	43	111	61	50	107	55	52	166	77	89	218	77	141	233	85	148	256	102	154	219	126	93	65	39	26			
	SS zanimanja do 3 god.i škola za KV,VKV	3.539	1.874	1.665	252	171	81	550	337	213	421	242	179	452	222	230	384	185	199	312	114	198	381	152	229	313	161	152	361	203	158	113	87	26			
	SS za zanimanja u trajanju od 4 i više god.	2.387	1.025	1.362	96	53	43	539	274	265	348	173	175	244	92	152	193	73	120	266	100	166	241	67	174	263	80	183	153	81	72	44	32	12			
	Gimnazija	255	96	159	7	1	6	45	19	26	48	22	26	31	9	22	29	9	20	12	1	11	13	7	6	21	3	18	35	16	19	14	9	5			
	Prvi stupanj fakulteta, stručni studij i viša škola	541	201	340	0	0	0	102	36	66	201	60	141	72	23	49	37	13	24	39	13	26	17	8	9	22	11	11	31	17	14	20	20	0			
Fakulteti,akademije, magisterij, doktorat	537	183	354	0	0	0	32	8	24	184	53	131	134	44	90	71	21	50	39	18	21	22	6	16	24	14	10	19	11	8	12	8	4				
RADNI STAŽ	Bez staža	1.287	665	622	322	208	114	424	224	200	174	75	99	73	38	35	55	26	29	78	27	51	70	26	44	47	14	33	39	23	16	5	4	1			
	Do 1 god.	1.513	795	718	102	60	42	558	325	233	302	160	142	136	74	62	118	57	61	127	48	79	94	41	53	52	18	34	19	9	10	5	3	2			
	1 - 2 godine	975	417	558	3	1	2	247	122	125	317	134	183	128	57	71	89	36	53	89	33	56	52	18	34	35	10	25	12	4	8	3	2	1			
	2 - 3 godine	645	292	353	0	0	0	105	53	52	159	78	81	132	63	69	88	41	47	65	20	45	61	23	38	28	11	17	7	3	4	0	0	0			
	3 - 5 godine	999	378	621	1	1	0	63	29	34	234	105	129	222	76	146	149	64	85	125	34	91	128	42	86	51	16	35	19	9	10	7	2	5			
	5 - 10 godina	1.491	635	856	0	0	0	4	2	2	160	75	85	348	159	189	283	117	166	233	83	150	211	75	136	171	85	86	68	34	34	13	5	8			
	10 - 20 godina	1.434	668	766	0	0	0	0	0	0	4	2	2	88	32	56	192	86	106	233	109	124	261	95	166	325	146	179	265	150	115	66	48	18			
	20 - 30 godina	750	334	416	0	0	0	0	0	0	0	0	0	0	0	0	0	0	0	26	13	13	117	53	64	223	95	128	275	107	168	109	66	43			
	30 - 35 godina	225	153	72	0	0	0	0	0	0	0	0	0	0	0	0	0	0	0	0	0	0	0	0	0	1	1	0	57	17	40	110	81	29	57	54	3
	35 - 40 godina	115	101	14	0	0	0	0	0	0	0	0	0	0	0	0	0	0	0	0	0	0	0	0	0	5	1	4	87	78	9	23	22	1			
	40 godina i više	18	16	2	0	0	0	0	0	0	0	0	0	0	0	0	0	0	0	0	0	0	0	0	0	0	0	0	0	5	5	0	13	11	2		

**G 4. Nezaposlene osobe prema radnom stažu**



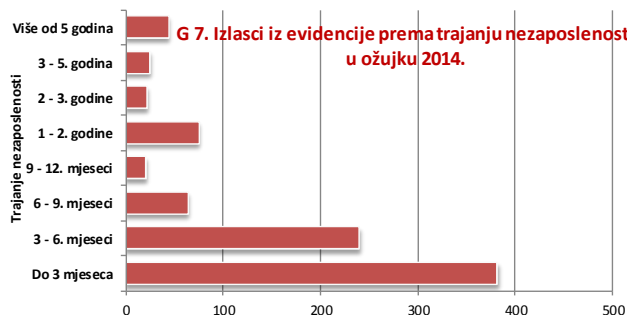
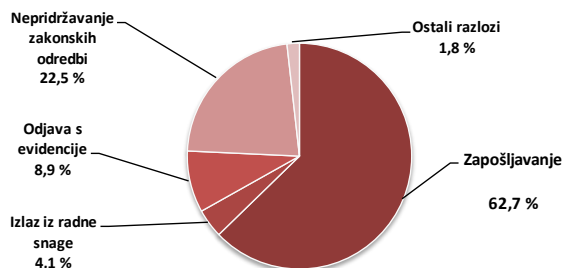
**G 5. Nezaposlene osobe prema starosti**



## T 5. IZLASC I Z EVIDENCIJE NEZAPOSLENIH OSOBA PREMA RAZLOZIMA U OŽUJKU 2014. GODINE

Red.br.	Razlozi brisanja s evidencije	UKUPNO	M	Ž	Trajanje nezaposlenosti							
					Do 3 mjeseca	3 - 6. mjeseci	6 - 9. mjeseci	9 - 12. mjeseci	1 - 2. godine	2 - 3. godine	3 - 5. godina	Više od 5 godina
<b>UKUPNI IZLASC I Z EVIDENCIJE</b>		<b>845</b>	<b>402</b>	<b>443</b>	<b>382</b>	<b>240</b>	<b>64</b>	<b>21</b>	<b>75</b>	<b>22</b>	<b>25</b>	<b>44</b>
<b>1.</b>	<b>ZAPOŠLJAVANJE NA TEMELJU RADNOG ODNOSA I DRUGIH POSLOVNIH AKTIVNOSTI</b>	<b>530</b>	<b>232</b>	<b>298</b>	<b>263</b>	<b>170</b>	<b>38</b>	<b>13</b>	<b>32</b>	<b>6</b>	<b>5</b>	<b>31</b>
1.1.	Zapošljavanje na temelju radnog odnosa	518	225	293	259	163	37	13	32	6	5	31
1.2.	Obavljanje domaće radinosti ili sprovednog zanimanja prema posebnom propisu	0	0	0	0	0	0	0	0	0	0	0
1.3.	Postao osiguranik produženog mirovinskog osiguranja na temelju ugovora o radu na određeno vrijeme za stalne sezonske poslove	0	0	0	0	0	0	0	0	0	0	0
1.4.	Registriranje trgovačkog društva ili druge pravne osobe, 25 % udjela u trgovačkom društvu ili drugoj pravnoj osobi	1	0	1	0	1	0	0	0	0	0	0
1.5.	Postao predsjednik uprave, član uprave ili izvršni direktor trgovačkog društva te član ili upravitelj zadruge	0	0	0	0	0	0	0	0	0	0	0
1.6.	Registriranje obrta, slobodnog zanimanja ili djelatnosti poljoprivrede i šumarstva	8	6	2	3	5	0	0	0	0	0	0
1.7.	Prijava na poljoprivredno osiguranje po propisima o mirovinskom osiguranju	0	0	0	0	0	0	0	0	0	0	0
1.8.	Zapošljavanje prema posebnim propisima (status roditelja njegovatelja, njegovatelj hrvatskog ratnog i vojnog invalida)	0	0	0	0	0	0	0	0	0	0	0
1.9.	Ostvarenje mjesečnog primitka, odnosno dohotka od druge samostalne djelatnosti, većega od najniže osnovice za obračun doprinosa za obvezna osiguranja	0	0	0	0	0	0	0	0	0	0	0
1.10.	Stručno osposobljavanje za rad bez zasnivanja radnog odnosa	3	1	2	1	1	1	0	0	0	0	0
1.11.	Korištenje sredstava po mjerama Ministarstva obitelji, branitelja i međugeneracijske solidarnosti	0	0	0	0	0	0	0	0	0	0	0
<b>2.</b>	<b>IZLAZ IZ RADNE SNAGE</b>	<b>35</b>	<b>10</b>	<b>25</b>	<b>10</b>	<b>5</b>	<b>4</b>	<b>2</b>	<b>5</b>	<b>2</b>	<b>5</b>	<b>2</b>
2.1.	Umirovljenje, ostvarenje obiteljske ili invalidske mirovine	10	6	4	2	2	1	0	1	1	3	0
2.2.	Utvrđena opća nesposobnost za rad ili privremena nezapošljivost	2	1	1	0	0	0	1	1	0	0	0
2.3.	Pritvor i izdržavanje kazne zatvora	0	0	0	0	0	0	0	0	0	0	0
2.4.	Uključenje u redovito školovanje (redoviti učenik ili student)	0	0	0	0	0	0	0	0	0	0	0
2.5.	Dragovoljno služenje vojnog roka	0	0	0	0	0	0	0	0	0	0	0
2.6.	Uključenje u obrazovanje po projektima	0	0	0	0	0	0	0	0	0	0	0
2.7.	Navršeni 65 godina života	3	3	0	1	0	0	0	0	0	0	2
2.8.	Ostvarenje prava na rodiljnu, roditeljsku, posvojiteljsku ili skrbničku poštedu od rada po posebnom propisu	20	0	20	7	3	3	1	3	1	2	0
<b>3.</b>	<b>NEPRIDRŽAVANJE ZAKONSKIH ODREDBI</b>	<b>190</b>	<b>125</b>	<b>65</b>	<b>81</b>	<b>51</b>	<b>14</b>	<b>4</b>	<b>20</b>	<b>7</b>	<b>10</b>	<b>3</b>
3.1.	Obavljanje posla bez potvrde, ugovora, odnosno rješenja na temelju kojega radi	0	0	0	0	0	0	0	0	0	0	0
3.2.	Odbijanje zaposlenja	0	0	0	0	0	0	0	0	0	0	0
3.3.	Odbijanje ili prekidanje obrazovanja koje je organizirao Zavod	0	0	0	0	0	0	0	0	0	0	0
3.4.	Ne traži aktivno posao	190	125	65	81	51	14	4	20	7	10	3
3.5.	Nije raspoloživ za rad	0	0	0	0	0	0	0	0	0	0	0
<b>4.</b>	<b>ODJAVA S EVIDENCIJE</b>	<b>75</b>	<b>28</b>	<b>47</b>	<b>18</b>	<b>13</b>	<b>7</b>	<b>2</b>	<b>16</b>	<b>7</b>	<b>5</b>	<b>7</b>
<b>5.</b>	<b>OSTALI RAZLOZI</b>	<b>15</b>	<b>7</b>	<b>8</b>	<b>10</b>	<b>1</b>	<b>1</b>	<b>0</b>	<b>2</b>	<b>0</b>	<b>0</b>	<b>1</b>

**G 6. Struktura izlaska iz evidencije prema razlozima u ožujku 2014.**



**T 6. REGISTRIRANA NEZAPOSLENOST, ZAPOSŁJAVANJE I TRAŽENI RADNICI PREMA DJELATNOSTI I SPOLU U OŽUJKU 2014. GODINE**

Djelatnost (NKD 2007)	Nezaposlene osobe s prethodnim radnim iskustvom							Zaposleni s evidencije na temelju radnog odnosa			Traženi radnici	
	Nezaposlene osobe			Novoprijavljeni				Izravno iz radnog odnosa	Ukupno	Muškarci		Žene
	Ukupno	Muškarci	Žene	Ukupno	Muškarci	Žene						
<b>UKUPNO</b>	<b>8.165</b>	<b>3.934</b>	<b>4.376</b>	<b>434</b>	<b>197</b>	<b>237</b>	<b>382</b>	<b>518</b>	<b>225</b>	<b>293</b>	<b>703</b>	
A POLJOPRIVREDA, ŠUMARSTVO I RIBARSTVO	235	148	95	6	5	1	5	13	11	2	0	
B RUDARSTVO I VAĐENJE	28	22	4	2	2	0	0	0	0	0	0	
C PRERAĐIVAČKA INDUSTRIJA	993	602	406	60	37	23	35	43	26	17	190	
D OPSKRBA ELEKTRIČNOM ENERGIJOM, PLINOM, PAROM I KLIMATIZACIJA	10	5	5	1	1	0	0	2	2	0	0	
E OPSKRBA VODOM; UKLANJANJE OTPADNIH VODA, GOSPODARENJE OTPADOM TE DJELATNOSTI SANACIJE OKOLIŠA	167	129	39	5	2	3	3	4	4	0	3	
F GRAĐEVINARSTVO	602	476	129	35	31	4	30	30	26	4	30	
G TRGOVINA NA VELIKO I NA MALO; POPRAVAK MOTORNIH VOZILA I MOTOCIKALA	1.727	705	1.056	92	33	59	59	81	25	56	67	
H PRIJEVOZ I SKLADIŠTENJE	254	173	80	23	15	8	18	11	10	1	4	
I DJELATNOSTI PRUŽANJA SMJEŠTAJA TE PRIPREME I USLUŽIVANJA HRANE	1.850	697	1.205	63	31	32	36	166	61	105	221	
J INFORMACIJE I KOMUNIKACIJE	71	40	32	7	4	3	7	1	1	0	1	
K FINANIJSKE DJELATNOSTI I DJELATNOSTI OSIGURANJA	53	11	41	5	1	4	5	5	1	4	3	
L POSLOVANJE NEKRETNINAMA	86	52	37	6	1	5	4	1	1	0	2	
M STRUČNE, ZNANSTVENE I TEHNIČKE DJELATNOSTI	178	68	106	18	6	12	11	11	3	8	11	
N ADMINISTRATIVNE I POMOĆNE USLUŽNE DJELATNOSTI	303	151	172	6	3	3	4	53	26	27	23	
O JAVNA UPRAVA I OBRANA; OBVEZNO SOCIJALNO OSIGURANJE	448	203	249	20	7	13	9	10	5	5	25	
P OBRAZOVANJE	151	25	127	46	5	41	43	50	6	44	44	
Q DJELATNOSTI ZDRAVSTVENE ZAŠTITE I SOCIJALNE SKRBI	199	64	134	16	6	10	5	10	3	7	27	
R UMJETNOST, ZABAVA I REKREACIJA	233	121	116	7	2	5	5	12	11	1	29	
S OSTALE USLUŽNE DJELATNOSTI	447	217	238	12	4	8	5	14	3	11	23	
T DJELATNOSTI KUĆANSTAVA KAO POSLODAVACA; DJELATNOSTI KUĆANSTAVA KOJA PROIZVODE RAZLIČITU ROBU I OBAVLJAJU RAZLIČITE USLUGE ZA VLASTITE POTREBE	129	24	105	4	1	3	4	1	0	1	0	
U DJELATNOSTI IZVAN TERITORIJALNIH ORGANIZACIJA I TIJELA	1	1	0	0	0	0	0	0	0	0	0	

## T 7. REGISTRIRANA NEZAPOSLENOST I ZAPOSĻAVANJE PO ISPOSTAVAMA U OŹUJKU 2014. GODINE

Područni ured/Ispostava	Nezaposlene osobe			Novoprijavljeni			Zaposleni s evidencije na temelju radnog odnosa			Zaposleni s evidencije na temelju drugih poslovnih aktivnosti			Brisani iz evidencije zbog ostalih razloga			Korisnici novčane naknade			Nezaposleni hrvatski branitelji			Traženi radnici
	Ukupno	Muškarci	Žene	Ukupno	Muškarci	Žene	Ukupno	Muškarci	Žene	Ukupno	Muškarci	Žene	Ukupno	Muškarci	Žene	Ukupno	Muškarci	Žene	Ukupno	Muškarci	Žene	
<b>PU Šibenik</b>	<b>9.452</b>	<b>4.454</b>	<b>4.998</b>	<b>555</b>	<b>253</b>	<b>302</b>	<b>518</b>	<b>225</b>	<b>293</b>	<b>12</b>	<b>7</b>	<b>5</b>	<b>315</b>	<b>170</b>	<b>145</b>	<b>1.673</b>	<b>775</b>	<b>898</b>	<b>694</b>	<b>653</b>	<b>41</b>	<b>703</b>
Drniš	846	411	435	35	17	18	40	22	18	2	1	1	23	10	13	131	63	68	69	62	7	15
Knin	2.851	1.413	1.438	145	70	75	53	24	29	4	2	2	57	31	26	193	98	95	61	56	5	89
Šibenik	4.716	2.152	2.564	319	139	180	337	142	195	5	3	2	189	102	87	1.139	509	630	457	435	22	536
Vodice	1.039	478	561	56	27	29	88	37	51	1	1	0	46	27	19	210	105	105	107	100	7	63

## T 8. REGISTRIRANA NEZAPOSLENOST PREMA RAZINI OBRAZOVANJA, SPOLU I PO ISPOSTAVAMA U OŹUJKU 2014. GODINE

Područni ured/Ispostava	UKUPNO			Bez škole i nezavršena osnovna škola			Osnovna škola			SŠ za zanimanja do 3 god. i škola za KV i VKV radnike			SŠ za zanimanja u trajanju od 4 i više godina			Gimnazija			Prvi stupanj fakulteta, stručni studij i viša škola			Fakulteti, akademije, magisterij, doktorat		
	Ukupno	M	Ž	Ukupno	M	Ž	Ukupno	M	Ž	Ukupno	M	Ž	Ukupno	M	Ž	Ukupno	M	Ž	Ukupno	M	Ž	Ukupno	M	Ž
<b>PU Šibenik</b>	<b>9.452</b>	<b>4.454</b>	<b>4.998</b>	<b>635</b>	<b>338</b>	<b>297</b>	<b>1.558</b>	<b>737</b>	<b>821</b>	<b>3.539</b>	<b>1.874</b>	<b>1.665</b>	<b>2.387</b>	<b>1.025</b>	<b>1.362</b>	<b>255</b>	<b>96</b>	<b>159</b>	<b>541</b>	<b>201</b>	<b>340</b>	<b>537</b>	<b>183</b>	<b>354</b>
Drniš	846	411	435	12	5	7	129	69	60	359	177	182	234	112	122	20	9	11	45	16	29	47	23	24
Knin	2.851	1.413	1.438	559	299	260	535	259	276	1.004	537	467	507	229	278	69	31	38	129	39	90	48	19	29
Šibenik	4.716	2.152	2.564	58	31	27	718	326	392	1.740	926	814	1.357	570	787	140	47	93	313	128	185	390	124	266
Vodice	1.039	478	561	6	3	3	176	83	93	436	234	202	289	114	175	26	9	17	54	18	36	52	17	35

**T 9. REGISTRIRANA NEZAPOSLENOST PO MJESTU STANOVANJA, SPOLU I DOBI U OŽUJKU 2014. GODINE**

Gradovi / Općine	UKUPNO			15-19			20-24			25-29			30-34			35-39			40-44			45-49			50-54			55-59			60 i više			
	U	M	Ž	U	M	Ž	U	M	Ž	U	M	Ž	U	M	Ž	U	M	Ž	U	M	Ž	U	M	Ž	U	M	Ž	U	M	Ž				
<b>Ukupno</b>	<b>9.452</b>	<b>4.454</b>	<b>4.998</b>	<b>428</b>	<b>270</b>	<b>158</b>	<b>1.401</b>	<b>755</b>	<b>646</b>	<b>1.350</b>	<b>629</b>	<b>721</b>	<b>1.127</b>	<b>499</b>	<b>628</b>	<b>974</b>	<b>427</b>	<b>547</b>	<b>976</b>	<b>367</b>	<b>609</b>	<b>995</b>	<b>374</b>	<b>621</b>	<b>994</b>	<b>413</b>	<b>581</b>	<b>906</b>	<b>503</b>	<b>403</b>	<b>301</b>	<b>217</b>	<b>84</b>	
ŠIBENIK	3.336	1.541	1.795	130	89	41	503	304	199	534	239	295	424	180	244	361	161	200	322	126	196	299	93	206	313	101	212	322	168	154	128	80	48	
KNIN	1.992	907	1.085	113	64	49	299	157	142	255	117	138	224	102	122	181	66	115	229	71	158	253	95	158	248	119	129	163	94	69	27	22	5	
VODICE	895	414	481	28	21	7	118	66	52	133	54	79	114	47	67	102	44	58	92	39	53	94	29	65	83	32	51	91	53	38	40	29	11	
DRNIŠ	606	298	308	30	21	9	123	71	52	108	65	43	58	28	30	53	19	34	71	25	46	60	16	44	41	16	25	48	27	21	14	10	4	
KISTANJE	523	306	217	39	22	17	68	34	34	45	27	18	55	36	19	51	29	22	65	29	36	81	52	29	72	44	28	39	28	11	8	5	3	
SKRADIN	363	169	194	20	11	9	59	24	35	43	23	20	35	12	23	36	17	19	32	3	29	33	12	21	37	18	19	52	34	18	16	15	1	
TISNO	242	94	148	5	4	1	40	15	25	40	14	26	24	8	16	26	10	16	19	10	9	20	4	16	25	7	18	30	12	18	13	10	3	
BISKUPIJA	205	123	82	5	2	3	14	5	9	19	10	9	22	13	9	17	9	8	26	15	11	27	17	10	35	19	16	32	26	6	8	7	1	
PRIMOŠTEN	198	89	109	7	5	2	35	13	22	39	22	17	24	6	18	19	11	8	18	8	10	16	4	12	16	7	9	19	9	10	5	4	1	
BILICE	175	80	95	10	8	2	22	11	11	22	8	14	24	15	9	23	11	12	9	2	7	13	6	7	21	6	15	22	7	15	9	6	3	
ROGOZNICA	158	70	88	9	5	4	25	14	11	24	13	11	18	6	12	14	5	9	13	1	12	17	8	9	21	8	13	11	5	6	6	5	1	
TRIBUNJ	144	64	80	4	1	3	15	5	10	18	8	10	18	7	11	12	6	6	18	8	10	16	8	8	20	9	11	16	6	10	7	6	1	
RUŽIĆ	124	58	66	4	2	2	19	12	7	13	2	11	20	11	9	20	9	11	13	5	8	11	6	5	11	1	10	11	8	3	2	2	0	
MURTER-KORNATI	123	52	71	3	1	2	10	3	7	17	8	9	17	9	8	16	10	6	18	8	10	14	4	10	9	2	7	13	1	12	6	6	0	
PIROVAC	121	57	64	5	3	2	17	5	12	19	9	10	20	6	14	14	8	6	14	7	7	7	5	2	9	3	6	9	5	4	7	6	1	
ERVENIK	102	63	39	3	2	1	5	2	3	7	2	5	8	4	4	10	6	4	12	9	3	19	10	9	20	15	5	16	11	5	2	2	0	
UNEŠIĆ	65	27	38	5	3	2	19	7	12	6	3	3	11	2	9	7	1	6	4	1	3	3	2	1	5	3	2	4	4	0	1	1	0	
PROMINA	51	28	23	5	3	2	7	5	2	5	3	2	9	5	4	6	3	3	1	0	1	6	2	4	5	1	4	6	5	1	1	1	0	
CIVLJANE	15	5	10	1	1	0	1	0	1	2	1	1	1	1	0	4	1	3	0	0	0	2	1	1	1	1	0	1	2	0	2	1	0	1
KIJEVO	14	9	5	2	2	0	2	2	0	1	1	0	1	1	0	2	1	1	0	0	0	4	0	4	2	2	0	0	0	0	0	0	0	0

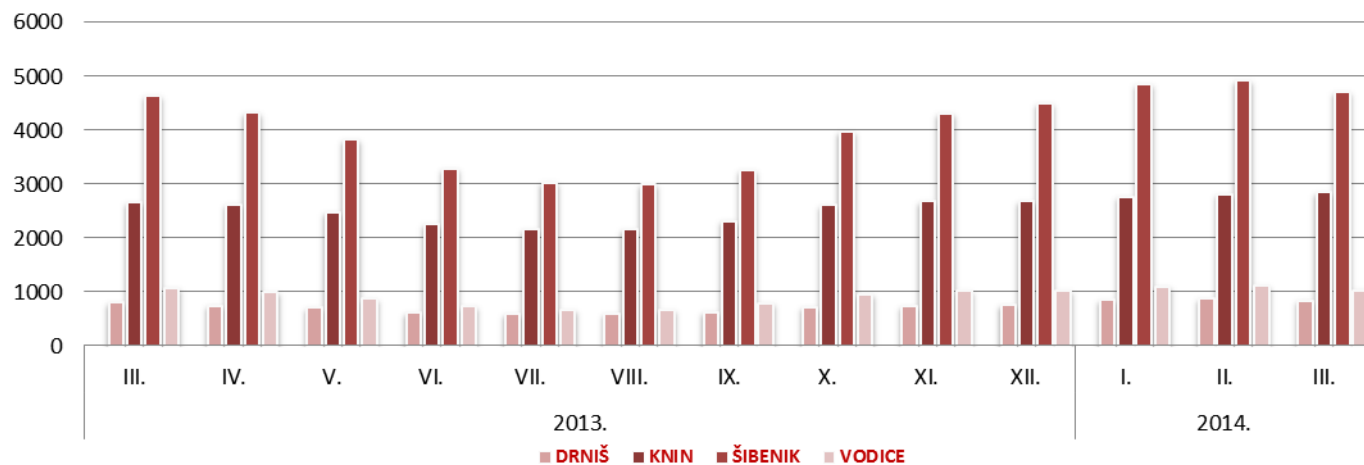
**T 10. REGISTRIRANA NEZAPOSLENOST PO MJESTU STANOVANJA, SPOLU I OBRAZOVANJU U OŽUJKU 2014. GODINE**

Gradovi / Općine	UKUPNO			Bez škole i nezavršena osnovna škola			Osnovna škola			SŠ za zanimanja do 3 god. i škola za KV i VKV radnike			SŠ za zanimanja u trajanju od 4 i više godina			Gimnazija			Prvi stupanj fakulteta, stručni studij i viša škola			Fakulteti, akademije, magisterij, doktorat		
	U	M	Ž	U	M	Ž	U	M	Ž	U	M	Ž	U	M	Ž	U	M	Ž	U	M	Ž	U	M	Ž
<b>Ukupno</b>	<b>9.452</b>	<b>4.454</b>	<b>4.998</b>	<b>635</b>	<b>338</b>	<b>297</b>	<b>1.558</b>	<b>737</b>	<b>821</b>	<b>3.539</b>	<b>1.874</b>	<b>1.665</b>	<b>2.387</b>	<b>1.025</b>	<b>1.362</b>	<b>255</b>	<b>96</b>	<b>159</b>	<b>541</b>	<b>201</b>	<b>340</b>	<b>537</b>	<b>183</b>	<b>354</b>
ŠIBENIK	3.336	1.541	1.795	38	20	18	431	206	225	1.212	646	566	992	423	569	105	38	67	241	103	138	317	105	212
KNIN	1.992	907	1.085	285	141	144	333	140	193	777	392	385	387	161	226	59	26	33	110	31	79	41	16	25
VODICE	895	414	481	4	3	1	143	62	81	377	206	171	255	106	149	25	9	16	48	16	32	43	12	31
DRNIŠ	606	298	308	6	3	3	82	39	43	268	139	129	166	81	85	15	5	10	31	12	19	38	19	19
KISTANJE	523	306	217	192	102	90	141	83	58	115	75	40	56	35	21	6	3	3	10	6	4	3	2	1
SKRADIN	363	169	194	8	6	2	122	54	68	125	71	54	73	31	42	6	3	3	13	2	11	16	2	14
TISNO	242	94	148	2	1	1	44	15	29	84	40	44	69	25	44	10	3	7	18	6	12	15	4	11
BISKUPIJA	205	123	82	50	32	18	31	20	11	76	48	28	36	20	16	3	1	2	9	2	7	0	0	0
PRIMOŠTEN	198	89	109	3	2	1	21	7	14	83	44	39	64	26	38	5	1	4	12	6	6	10	3	7
BILICE	175	80	95	2	0	2	26	11	15	78	40	38	48	23	25	5	2	3	5	1	4	11	3	8
ROGOZNICA	158	70	88	4	2	2	38	17	21	54	28	26	40	17	23	3	0	3	11	4	7	8	2	6
TRIBUNJ	144	64	80	2	0	2	33	21	12	59	28	31	34	8	26	1	0	1	6	2	4	9	5	4
RUŽIĆ	124	58	66	5	2	3	31	21	10	49	20	29	28	12	16	3	2	1	5	0	5	3	1	2
MURTER-KORNATI	123	52	71	0	0	0	13	5	8	53	31	22	34	9	25	6	0	6	8	3	5	9	4	5
PIROVAC	121	57	64	1	0	1	23	11	12	51	26	25	37	16	21	0	0	0	5	3	2	4	1	3
ERVENIK	102	63	39	27	22	5	21	11	10	26	17	9	26	12	14	0	0	0	0	0	0	2	1	1
UNEŠIĆ	65	27	38	0	0	0	11	6	5	20	7	13	25	9	16	1	1	0	5	2	3	3	2	1
PROMINA	51	28	23	1	0	1	5	3	2	22	11	11	15	10	5	1	1	0	4	2	2	3	1	2
CIVLJANE	15	5	10	5	2	3	4	2	2	3	1	2	1	0	1	0	0	0	0	0	0	2	0	2
KIJEVO	14	9	5	0	0	0	5	3	2	7	4	3	1	1	0	1	1	0	0	0	0	0	0	0

**T 11. REGISTRIRANA NEZAPOSLENOST PO ISPOSTAVAMA OD OŽUJKA 2013. DO OŽUJKA 2014. GODINE**

ISPOSTAVA	2013.										2014.			INDEKS	
	III.	IV.	V.	VI.	VII.	VIII.	IX.	X.	XI.	XII.	I.	II.	III.	III./2014.	III./2013.
														II./2014.	III./2013.
DRNIŠ	809	754	709	617	598	607	635	726	744	764	853	876	846	96,6	104,6
KNIN	2.665	2.633	2.488	2.266	2.162	2.164	2.324	2.611	2.682	2.690	2.771	2.820	2.851	101,1	107,0
ŠIBENIK	4.644	4.326	3.831	3.292	3.038	3.002	3.265	3.977	4.319	4.501	4.863	4.928	4.716	95,7	101,6
VODICE	1.075	1.001	875	737	669	668	797	963	1.018	1.019	1.107	1.118	1.039	92,9	96,7
<b>PU ŠIBENIK</b>	<b>9.193</b>	<b>8.714</b>	<b>7.903</b>	<b>6.912</b>	<b>6.467</b>	<b>6.441</b>	<b>7.021</b>	<b>8.277</b>	<b>8.763</b>	<b>8.974</b>	<b>9.594</b>	<b>9.742</b>	<b>9.452</b>	<b>97,0</b>	<b>102,8</b>

**G - 8 Nezaposlene osobe po mjesecima i ispostavama od ožujka 2013. do ožujka 2014. godine**



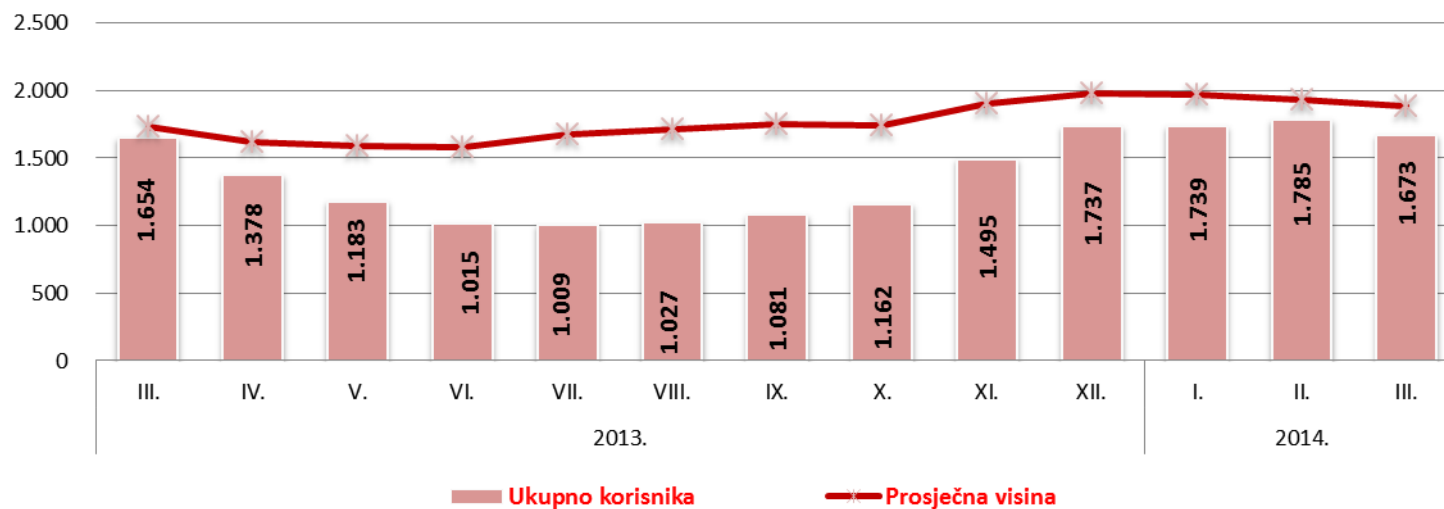
**T 12. KORISNICI NOVČANE NAKNADE PO SPOLU, OBRAZOVANJU I MJESECIMA OD OŽUJKA 2013. DO OŽUJKA 2014.**

God.	Mj.	UKUPNO			Bez škole i nezavršena osnovna škola			Završena osnovna škola			S.Š. do 3 godine te za KV i VKV radnike			S.Š. u trajanju od 4 i više godina			Gimnazija			Prvi stupanj fakulteta, stručni studij i viša škola			Fakultet, akademija, magisterij, doktorat		
		Ukupno	Muškarci	Žene	Ukupno	Muškarci	Žene	Ukupno	Muškarci	Žene	Ukupno	Muškarci	Žene	Ukupno	Muškarci	Žene	Ukupno	Muškarci	Žene	Ukupno	Muškarci	Žene	Ukupno	Muškarci	Žene
2013.	3.	1.654	683	971	33	21	12	306	129	177	711	327	384	398	172	226	34	8	26	73	63	38	99	61	38
	4.	1.378	593	785	31	21	10	247	118	129	596	278	318	338	112	226	33	9	24	53	63	24	80	26	54
	5.	1.183	520	663	29	22	7	205	105	100	505	234	271	302	100	202	32	10	22	42	63	19	68	26	42
	6.	1.015	462	553	28	22	6	179	96	83	422	204	218	261	84	177	23	9	14	44	63	19	58	22	36
	7.	1.009	487	522	31	23	8	170	99	71	396	211	185	249	86	163	23	8	15	61	63	33	79	32	47
	8.	1.027	507	520	28	23	5	164	97	67	395	217	178	263	101	162	31	8	23	68	63	42	78	35	43
	9.	1.081	548	533	31	24	7	157	100	57	435	243	192	289	114	175	36	10	26	60	63	29	73	26	47
	10.	1.162	566	596	35	27	8	185	97	88	486	265	221	313	116	197	34	10	24	51	63	21	58	21	37
	11.	1.495	718	777	54	37	17	249	121	128	612	329	283	393	160	233	41	14	27	69	63	35	77	40	37
	12.	1.737	813	924	57	39	18	296	139	157	716	376	340	444	182	262	49	17	32	84	63	51	91	27	64
2014.	1.	1.739	814	925	60	40	20	288	138	150	728	379	349	425	173	252	56	20	36	87	63	53	95	30	65
	2.	1.785	802	983	48	27	21	298	138	160	753	379	374	442	169	273	52	22	30	82	63	51	110	36	74
	3.	1.673	775	898	41	22	19	279	138	141	695	364	331	436	168	268	52	22	30	71	63	41	99	31	68

**T 13. KORISNICI NOVČANE NAKNADE I PROSJEČNA VISINA NOVČANE NAKNADE OD OŽUJKA 2013. DO OŽUJKA 2014. GODINE**

Novčana naknada	2013.										2014.			INDEKS	
	III.	IV.	V.	VI.	VII.	VIII.	IX.	X.	XI.	XII.	I.	II.	III.	III./2014.	III./2013.
														II./2014.	III./2013.
Ukupno korisnika	1.654	1.378	1.183	1.015	1.009	1.027	1.081	1.162	1.495	1.737	1.739	1.785	1.673	93,7	101,1
Prosječna visina	1.734,76	1.612,61	1.592,74	1.578,55	1.675,73	1.712,93	1.750,37	1.743,50	1.902,37	1.979,67	1.968,49	1.930,24	1.884,41	97,6	108,6

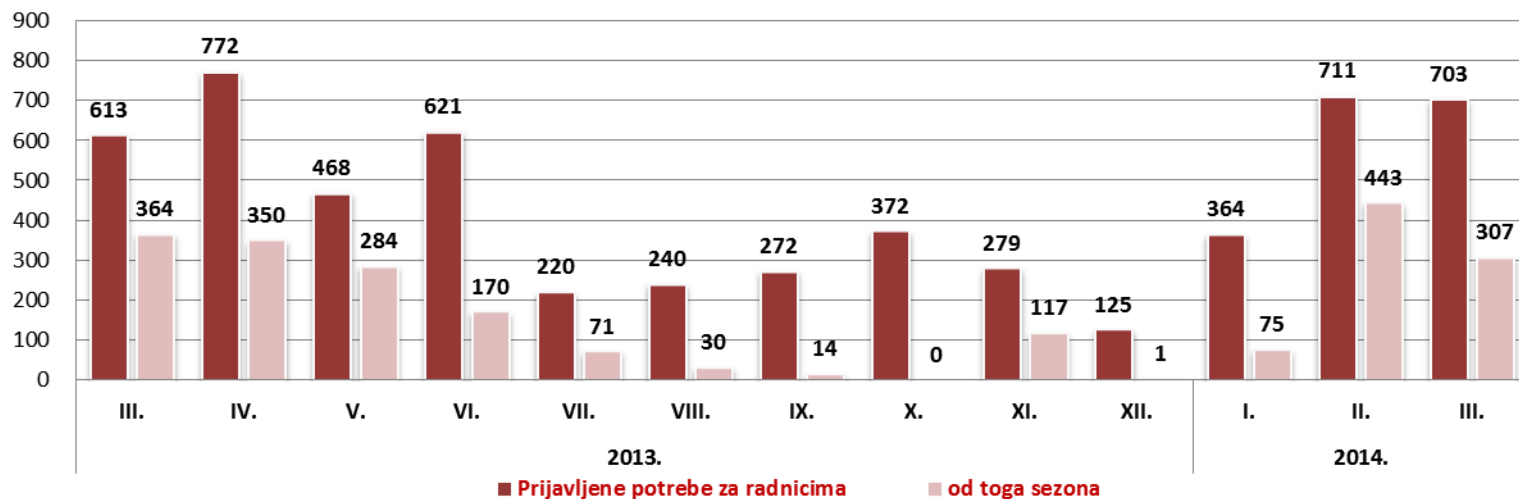
**G - 9 Ukupan broj korisnika novčane naknade i prosječna visina novčane naknade od ožujka 2013. do ožujka 2014. godine**



**T 14. PRIJAVLJENE POTREBE ZA RADNICIMA I OD TOGA U SEZONI OD OŽUJKA 2013. DO OŽUJKA 2014. GODINE**

PU Šibenik	2013.											2014.			INDEKS	
	III.	IV.	V.	VI.	VII.	VIII.	IX.	X.	XI.	XII.	I.	II.	III.	III./2014.	III./2013.	
															II./2014.	III./2013.
Prijavljene potrebe za radnicima	613	772	468	621	220	240	272	372	279	125	364	711	703	98,9	114,7	
od toga sezona	364	350	284	170	71	30	14	0	117	1	75	443	307	69,3	84,3	

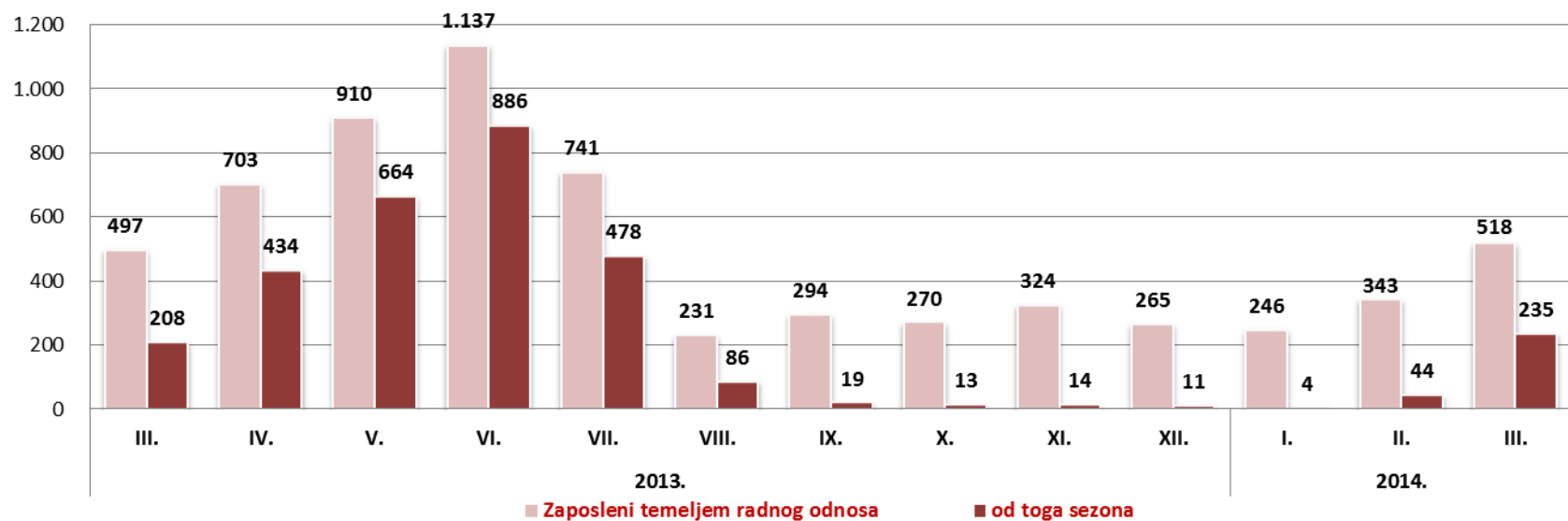
**G- 10 Pregled ukupno prijavljenih potreba za radnicima i u sezoni od ožujka 2013. do ožujka 2014.**



**T 15. ZAPOSLENI S EVIDENCIJE ZAVODA NA TEMELJU RADNOG ODNOSA I OD TOGA U SEZONI  
OD OŽUJKA 2013. DO OŽUJKA 2014. GODINE**

PU ŠIBENIK	2013.										2014.		
	III.	IV.	V.	VI.	VII.	VIII.	IX.	X.	XI.	XII.	I.	II.	III.
Zaposleni temeljem radnog odnosa	497	703	910	1.137	741	231	294	270	324	265	246	343	518
od toga sezona	208	434	664	886	478	86	19	13	14	11	4	44	235

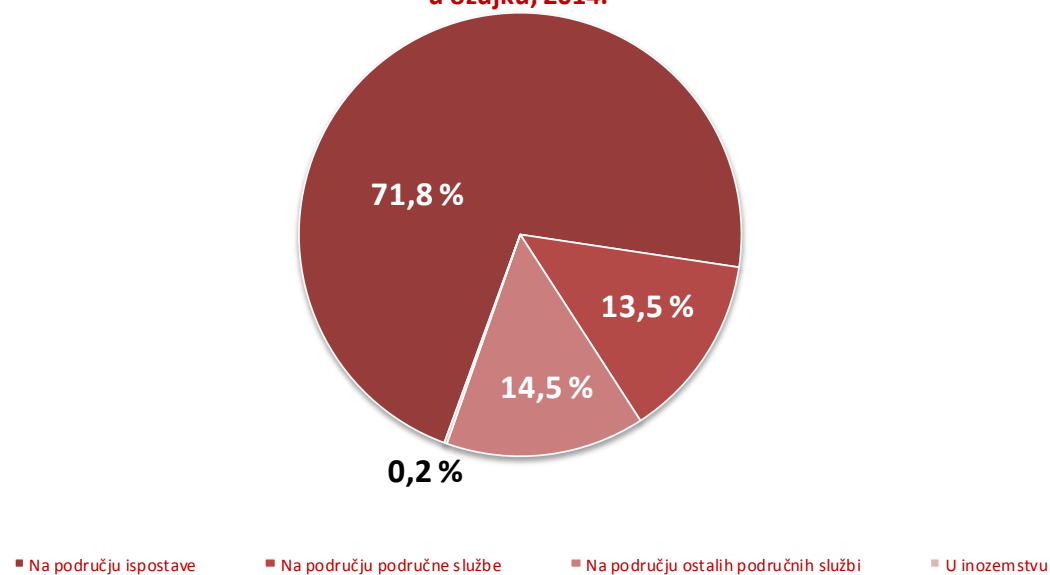
**G - 11 Pregled zapošljavanja po mjesecima i na sezonskim poslovima  
od ožujka 2013. do ožujka 2014. godine**



**T 16. ZAPOSLENI S EVIDENCIJE ZAVODA NA TEMELJU RADNOG ODNOSA PREMA MJESTU I VRSTI RADA U OŽUJKU 2014.**

Ispostava/Područni ured	UKUPNO			Mjesto rada											Vrsta rada				
				Na području ispostave			Na području područne službe			Na području ostalih područnih službi			U inozemstvu		Određeno vrijeme	Neodređeno vrijeme	Skrraćeno vrijeme	Pripravnici	Sezonsko
	Ukupno	M	Ž	Ukupno	M	Ž	Ukupno	M	Ž	Ukupno	M	Ž	U pomorstvu						
Drniš	40	22	18	10	3	7	18	9	9	12	10	2	0	0	38	2	1	0	11
Knin	53	24	29	21	6	15	12	5	7	20	13	7	0	0	52	1	1	0	9
Šibenik	337	142	195	284	124	160	18	4	14	34	13	21	1	1	328	9	1	0	173
Vodice	88	37	51	57	22	35	22	9	13	9	6	3	0	0	87	1	2	0	42
<b>PS Šibenik</b>	<b>518</b>	<b>225</b>	<b>293</b>	<b>372</b>	<b>155</b>	<b>217</b>	<b>70</b>	<b>27</b>	<b>43</b>	<b>75</b>	<b>42</b>	<b>33</b>	<b>1</b>	<b>1</b>	<b>505</b>	<b>13</b>	<b>5</b>	<b>0</b>	<b>235</b>

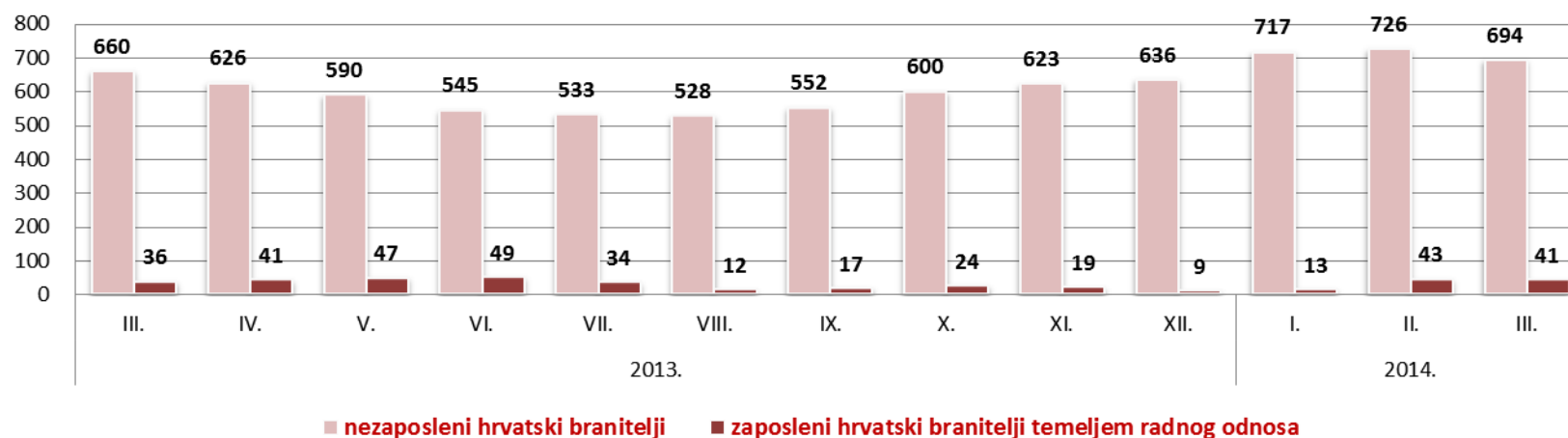
**G - 12 Zaposleni s evidencije na temelju radnog odnosa prema mjestu rada u ožujku, 2014.**



**T 17. NEZAPOSLENOST I ZAPOSĀJAVANJE HRVATSKIH BRANITELJA NA TEMELJU RADNOG ODNOSA PO MJESECIMA  
OD OŹUJKA 2013. DO OŹUJKA 2014. GODINE**

PU Źibenik	2013.											2014.			INDEKS	
	III.	IV.	V.	VI.	VII.	VIII.	IX.	X.	XI.	XII.	I.	II.	III.	III./2014.	III./2014.	
															II./2014.	III./2013.
<b>nezaposleni hrvatski branitelji</b>	660	626	590	545	533	528	552	600	623	636	717	726	694	95,6	105,2	
zaposleni hrvatski branitelji temeljem radnog odnosa	36	41	47	49	34	12	17	24	19	9	13	43	41	95,3	113,9	

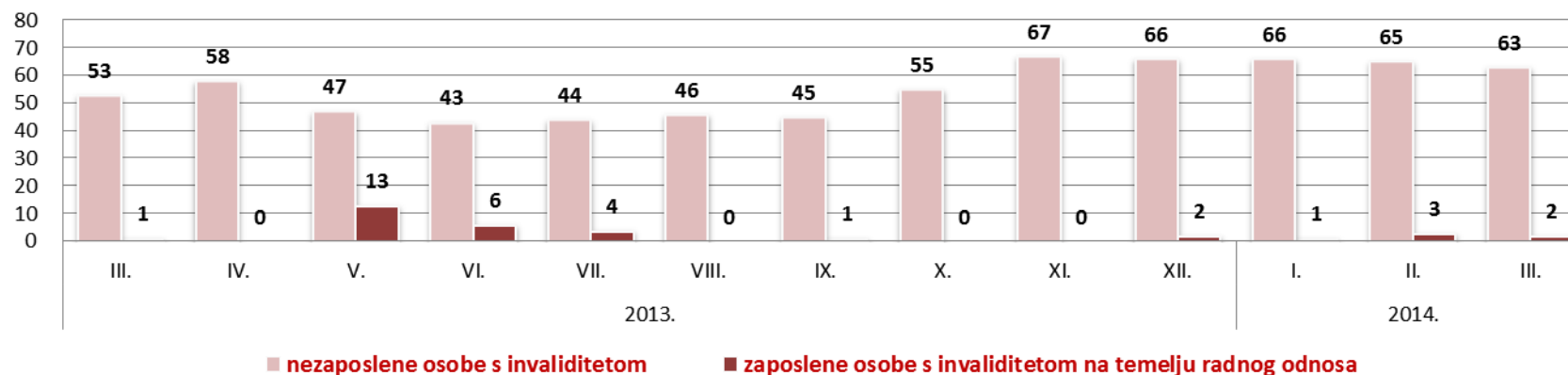
**G - 13 Pregled nezaposlenosti i zapošĀavanja hrvatskih branitelja po mjesecima  
od oŹujka 2013. do oŹujka 2014. godine**



**T 18. NEZAPOSLENOST I ZAPOSŁJAVANJE OSOBA S INVALIDITETOM NA TEMELJU RADNOG ODNOSA PO MJESECIMA OD OŹUJKA 2013. DO OŹUJKA 2014. GODINE**

PU Šibenik	2013.											2014.			INDEKS	
	III.	IV.	V.	VI.	VII.	VIII.	IX.	X.	XI.	XII.	I.	II.	III.	III./2014.	III./2013.	
															II./2014.	III./2013.
nezaposlene osobe s invaliditetom	53	58	47	43	44	46	45	55	67	66	66	65	63	96,9	118,9	
zaposlene osobe s invaliditetom na temelju radnog odnosa	1	0	13	6	4	0	1	0	0	2	1	3	2	66,7	200,0	

**G - 14 Pregled nezaposlenosti i zapošljavanja osoba s invaliditetom po mjesecima od ožujka 2013. do ožujka 2014. godine**



## T 19. OSOBE UKLJUČENE U PROGRAME AKTIVNE POLITIKE ZAPOŠLJAVANJA PO MJERAMA

		Novouključeni u OŽUJKU 2014.	Novouključeni od 1.1. do 31.3.2014.	Aktivni korisnici 31. 3. 2014.		
				Ukupno	Iz prethodnih godina	Iz tekuće godine
<b>UKUPNO</b>		<b>4</b>	<b>34</b>	<b>411</b>	<b>384</b>	<b>27</b>
	<b>1.</b> Obrazovanje	<b>4</b>	<b>28</b>	<b>210</b>	<b>188</b>	<b>22</b>
	<b>1.1.</b> Institucionalno obrazovanje	<b>0</b>	<b>6</b>	<b>5</b>	<b>5</b>	<b>0</b>
	- Obrazovanje nezaposlenih	<b>0</b>	<b>6</b>	<b>5</b>	<b>5</b>	<b>0</b>
	- Potpore za usavršavanje	<b>0</b>	<b>0</b>	<b>0</b>	<b>0</b>	<b>0</b>
	<b>1.2.</b> Stručno osposobljavanje za rad bez zasnivanja radnog odnosa	<b>4</b>	<b>22</b>	<b>205</b>	<b>183</b>	<b>22</b>
	<b>2.</b> Potpore za zapošljavanje	<b>0</b>	<b>2</b>	<b>111</b>	<b>110</b>	<b>1</b>
	<b>3.</b> Javni radovi	<b>0</b>	<b>3</b>	<b>36</b>	<b>33</b>	<b>3</b>
	<b>4.</b> Potpore za samozapošljavanje	<b>0</b>	<b>1</b>	<b>47</b>	<b>46</b>	<b>1</b>
<b>5.</b> Potpore za očuvanje radnih mjesta	<b>0</b>	<b>0</b>	<b>7</b>	<b>7</b>	<b>0</b>	
<b>SPOL</b>	Muškarci	<b>2</b>	<b>12</b>	<b>163</b>	<b>152</b>	<b>11</b>
	Žene	<b>2</b>	<b>22</b>	<b>248</b>	<b>232</b>	<b>16</b>
<b>DOB</b>	Do 24 godine	<b>2</b>	<b>13</b>	<b>140</b>	<b>129</b>	<b>11</b>
	25 - 29	<b>1</b>	<b>8</b>	<b>123</b>	<b>115</b>	<b>8</b>
	30 - 49	<b>1</b>	<b>10</b>	<b>114</b>	<b>108</b>	<b>6</b>
	50 - 54	<b>0</b>	<b>3</b>	<b>21</b>	<b>19</b>	<b>2</b>
	55 godina i više	<b>0</b>	<b>0</b>	<b>13</b>	<b>13</b>	<b>0</b>
<b>RAZINA OBRAZOVANJA</b>	Bez škole i nezavršena osnovna škola	<b>0</b>	<b>0</b>	<b>5</b>	<b>5</b>	<b>0</b>
	Osnovna škola	<b>0</b>	<b>2</b>	<b>18</b>	<b>16</b>	<b>2</b>
	SŠ za zanimanja do 3 godine i škola za KV i VKV radnike	<b>1</b>	<b>5</b>	<b>103</b>	<b>99</b>	<b>4</b>
	SŠ za zanimanja u trajanju od 4 i više godina i gimnazija	<b>1</b>	<b>10</b>	<b>105</b>	<b>99</b>	<b>6</b>
	Prvi stupanj fakulteta, stručni studij i viša škola	<b>0</b>	<b>7</b>	<b>72</b>	<b>66</b>	<b>6</b>
	Fakultet, akademija, magisterij, doktorat	<b>2</b>	<b>10</b>	<b>108</b>	<b>99</b>	<b>9</b>
<b>TRAJANJE NEZAPOSLENOSTI</b>	Do 6 mjeseci	<b>1</b>	<b>13</b>	<b>173</b>	<b>160</b>	<b>13</b>
	6 - 12 mjeseci	<b>1</b>	<b>7</b>	<b>114</b>	<b>108</b>	<b>6</b>
	Više od 12 mjeseci	<b>2</b>	<b>14</b>	<b>113</b>	<b>105</b>	<b>8</b>
	Nije nezaposlena osoba	<b>0</b>	<b>0</b>	<b>11</b>	<b>11</b>	<b>0</b>
Osobe romske nacionalne manjine prema Nacionalnom programu za Rome		<b>0</b>	<b>0</b>	<b>0</b>	<b>0</b>	<b>0</b>
Osobe s invaliditetom		<b>0</b>	<b>0</b>	<b>4</b>	<b>4</b>	<b>0</b>
Hrvatski branitelji		<b>0</b>	<b>1</b>	<b>14</b>	<b>14</b>	<b>0</b>



